



ОТЧЕТ ПО РЕЗУЛЬТАТАМ ИССЛЕДОВАНИЯ **«БЫТЬ ЖЕНЩИНОЙ»**



**ВЫПОЛНЕНО ДЛЯ КОНФЕРЕНЦИИ
«СОЦИАЛЬНОЕ ВЗАИМОДЕЙСТВИЕ
В ИНТЕРЕСАХ СОХРАНЕНИЯ
ЗДОРОВЬЯ ГРАЖДАН ВСЕХ
ВОЗРАСТОВ. РОЛЬ ОБЩЕСТВЕННЫХ
ОРГАНИЗАЦИЙ»**

КГ «ТЕХНОЛОГИИ ВЛИЯНИЯ»

МОСКВА 2023

СОДЕРЖАНИЕ

ВОПРОС №1: ВАШ ВОЗРАСТ	3
ВОПРОС №2: ВАШ РОД ЗАНЯТИЙ	6
ВОПРОС №3: СЕМЕЙНОЕ ПОЛОЖЕНИЕ	9
ВОПРОС №4: ЕСТЬ ЛИ У ВАС ДЕТИ?	12
ВОПРОС №5: ВАШИ ПЛАНЫ НА БУДУЩИЙ АКТИВНЫЙ ПЕРИОД ЖИЗНИ?	15
ВОПРОС №6: ВАШЕ ОТНОШЕНИЕ К РОЖДЕНИЮ ДЕТЕЙ?	18
ВОПРОС №7: СОВМЕЩАЛИ ЛИ ВЫ РАБОТУ И ВЫРАЩИВАНИЕ ДЕТЕЙ?	21
ВОПРОС №8: КОГДА НА ВАШ ВЗГЛЯД ЖЕНЩИНЕ ЛУЧШЕ ВСЕГО РОДИТЬ РЕБЕНКА?	24
ВОПРОС №9: КАКОЙ ВОЗРАСТ ПЕРВЫХ РОЖДЕНИЙ РЕБЕНКА ЯВЛЯЕТСЯ НАИБОЛЕЕ КОМФОРТНЫМ ДЛЯ ЖЕНЩИНЫ?	27
ВОПРОС №10: СКОЛЬКО ВАМ БЫЛО ЛЕТ ПРИ РОЖДЕНИИ У ВАС ПЕРВОГО РЕБЕНКА?	30

ВОПРОС №11: В РОЖДЕНИИ РЕБЕНКА У РАБОТАЮЩЕЙ ЖЕНЩИНЫ:

33

ВОПРОС №12: ПРИ ПРИНЯТИИ РЕШЕНИЯ О РОЖДЕНИИ РЕБЕНКА СЛЕДУЕТ ЛИ ЖЕНЩИНЕ ПРОХОДИТЬ СПЕЦИАЛЬНЫЕ ДОРОДОВЫЕ ОБСЛЕДОВАНИЯ ЖЕНСКОГО ЗДОРОВЬЯ?

36

ВОПРОС №13: ЗНАЕТЕ ЛИ ВЫ ПРАВА И ВОЗМОЖНОСТИ ПОЛУЧЕНИЯ БЕСПЛАТНЫХ МЕДИЦИНСКИХ УСЛУГ У СПЕЦИАЛИСТОВ ПОЛИКЛИНИК (ЖЕНСКИХ КОНСУЛЬТАЦИЙ) ПО ВОПРОСАМ ЖЕНСКОГО ЗДОРОВЬЯ?

39

ВОПРОС №14: ОБРАЩАЕТЕСЬ ЛИ ВЫ В БЕСПЛАТНУЮ ЖЕНСКУЮ КОНСУЛЬТАЦИЮ ПО МЕСТУ ЖИТЕЛЬСТВА (РАЙОННУЮ ПОЛИКЛИНИКУ), ЕСЛИ НУЖНА КОНСУЛЬТАЦИЯ (ПОМОЩЬ ПО ВОПРОСАМ ЖЕНСКОГО ЗДОРОВЬЯ)?

42

ВОПРОС №15: ОБРАЩАЕТЕСЬ ЛИ ВЫ В БЕСПЛАТНУЮ ЖЕНСКУЮ КОНСУЛЬТАЦИЮ ПО МЕСТУ ЖИТЕЛЬСТВА (РАЙОННУЮ ПОЛИКЛИНИКУ), ЕСЛИ НУЖНА КОНСУЛЬТАЦИЯ (ПОМОЩЬ ПО ВОПРОСАМ ЖЕНСКОГО ЗДОРОВЬЯ). КАК ЧАСТО:

45

ВОПРОС №16: ПРОХОДИТЕ ЛИ ВЫ РЕГУЛЯРНО ДИСПАНСЕРИЗАЦИЮ И ПРОФИЛАКТИЧЕСКИЕ МЕДИЦИНСКИЕ ОСМОТРЫ?

48

ВОПРОС №17: ВЫБОР ЖЕНЩИНАМИ ПЛАТНЫХ МЕДИЦИНСКИХ УСЛУГ - ЭТО:

51

ВЫВОДЫ ПО ИССЛЕДОВАНИЮ

54

ЦЕЛЬ И ДИЗАЙН ИССЛЕДОВАНИЯ

Цель исследования – усиление внимания общественных организаций к основным вопросам здоровья и долголетия женской части населения, содействие в выработке эффективной модели взаимодействия общественных и медицинских организаций в целях обеспечения мер по реализации национальных проектов РФ в области здоровьесбережения и долголетия граждан разных возрастных категорий в конкретно взятом регионе.

Исследование проводилось **среди респондентов женского пола**, на базе следующих организаций и групп:

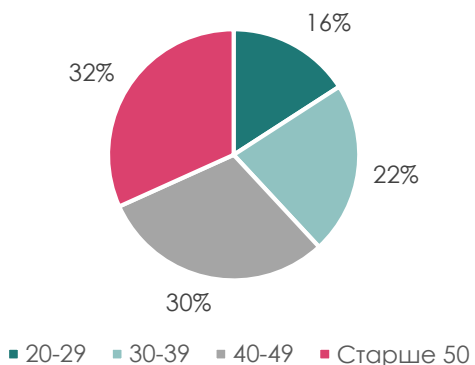
1. Сотрудники «Элерон» (101 чел.)
2. Сотрудники КБ №85 ФМБА России (63 чел., среди которых – медики, сотрудники немедицинского контура, средний медицинский персонал)
3. Пациенты Центральной Поликлиники КБ №85 (373 чел.)
4. Сотрудники Поликлиники №1 (79 чел.)
5. Здравпункты (МЭЗ, Регион и ЦНИИХМ) (16 чел.)
6. Внешние респонденты (337 чел, студенты, работающие женщины, преимущественный возраст от 20 до 39 лет)

Исследование проводилось **в период с 07 апреля по 26 мая 2023 г.** силами команды КГ «Технологии Влияния», с организацией и патронажем руководства и службы маркетинга ФГБУЗ КБ №85 ФМБА России, Центра эндометриоза и тазовой боли КБ №85 ФМБА России, Центра по организации медицинской помощи работникам промышленных предприятий ФМБА России.

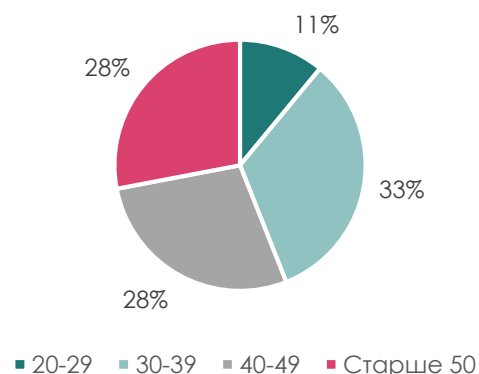
Всего в исследовании приняло участие **969 человек**, каждый из которых индивидуально отвечал на вопросы согласованной анкеты.

ВОПРОС №1: ВАШ ВОЗРАСТ

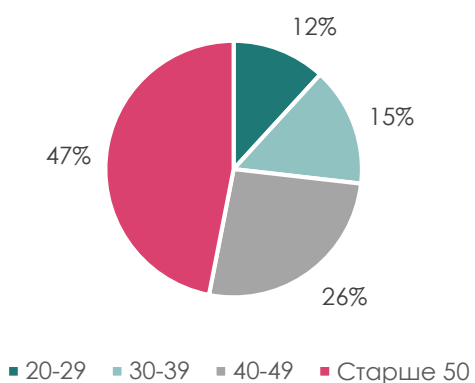
СОТРУДНИКИ КБ №85 ФМБА России



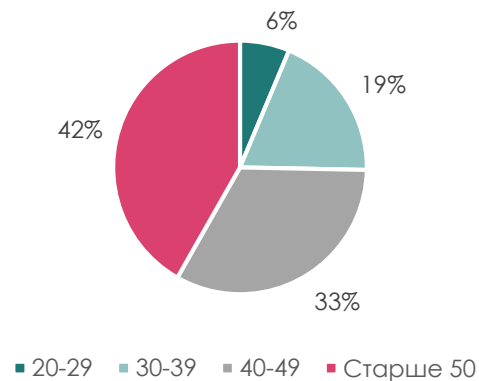
СОТРУДНИКИ «ЭЛЕРОН»



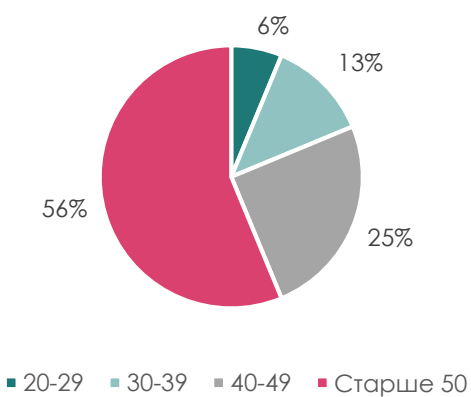
ПАЦИЕНТЫ ЦЕНТРАЛЬНОЙ ПОЛИКЛИНИКИ КБ №85



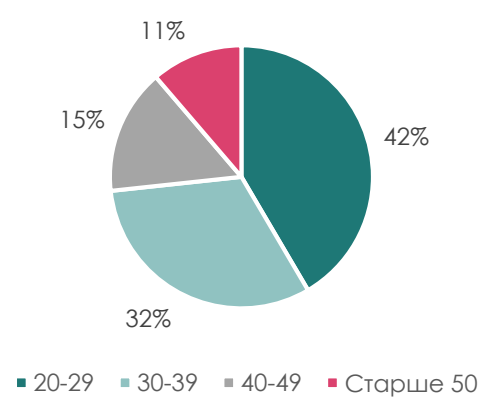
СОТРУДНИКИ ПОЛИКЛИНИКИ №1



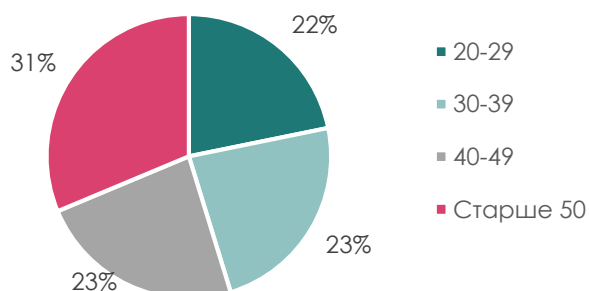
ЗДРАВПУНКТЫ (МЭЗ, Регион и ЦНИИХМ)



ВНЕШНИЙ ОПРОС



ОБЩАЯ СВОДНАЯ



ВОПРОС №1: ВАШ ВОЗРАСТ

СОТРУДНИКИ КБ №85 ФМБА России		
Тип ответа	Ответ	%
20-29	10	16%
30-39	14	22%
40-49	19	30%
Старше 50	20	32%
ВСЕГО	63	100%

СОТРУДНИКИ «ЭЛЕРОН»		
Тип ответа	Ответ	%
20-29	11	11%
30-39	33	33%
40-49	28	28%
Старше 50	28	28%
ВСЕГО	100	100%

ПАЦИЕНТЫ ЦЕНТРАЛЬНОЙ ПОЛИКЛИНИКИ КБ №85		
Тип ответа	Ответ	%
20-29	44	12%
30-39	56	15%
40-49	98	26%
Старше 50	175	47%
ВСЕГО	373	100%

СОТРУДНИКИ ПОЛИКЛИНИКИ №1		
Тип ответа	Ответ	%
20-29	5	6%
30-39	15	19%
40-49	26	33%
Старше 50	33	42%
ВСЕГО	79	100%

ЗДРАВПУНКТЫ (МЭЗ, Регион и ЦНИИХМ)		
Тип ответа	Ответ	%
20-29	1	6%
30-39	2	13%
40-49	4	25%
Старше 50	9	56%
ВСЕГО	16	100%

ВНЕШНИЙ ОПРОС		
Тип ответа	Ответ	%
20-29	140	42%
30-39	107	32%
40-49	52	15%
Старше 50	38	11%
ВСЕГО	337	100%

ОБЩАЯ СВОДНАЯ		
Тип ответа	Ответ	%
20-29	211	22%
30-39	227	23%
40-49	227	23%
Старше 50	303	31%
ВСЕГО	968	100%

ВЫВОДЫ:

- Доля опрошенных в возрасте **старше 50 лет является самой крупной в процентном соотношении**, от 32 до 56% – в ответах пациентов поликлиники, а также сотрудников МЭЗ, Регион и ЦНИИХМ, посещавшие здравпункты. Следующая категория, максимальная в своей доле – это женщины в диапазоне от 40 до 49 лет. В рамках исследования данная категория опрошенных – от 40 и старше, является преобладающей, что влияет на интерпретацию результатов исследования.
- Также, можно сказать о том, что все факторы, влияющие на принятие решения о деторождении, для данной категории **имеют уже состоявшийся характер**, и частично находятся в прошлом. Данная категория опрошенных находится в конце или уже после окончания биологического фертильного периода. Это имеет огромное значение для принятия решения о комплексе мер на федеральном и региональном уровнях, **больше внимание оказывая группе респондентов, находящихся в активном фертильном периоде**.
- Также, данная категория является существенным **фактором влияния для более молодых поколений**, вследствие социальных, семейных и рабочих связей, что подтверждается данными исследования, проведенного в Нижнем Новгороде, в 2014 году*.
- Развивая эту мысль, можно предположить, что женщины, попавшие в исследование, а это сотрудники предприятий и сотрудники медицинских организаций, находясь в конце детородного периода и менопаузального, а также постменопаузального периода **чаще оказываются в фокусе профилактической медицины в связи с развитием промышленного здравоохранения, и получением привычки регулярного внимания к своему здоровью**. Вместе с тем, группа активного фертильного периода находится **в меньшем фокусе относительно регулярных медицинских мероприятий**, что, безусловно, является точкой роста.
- Также, можно говорить о том, что в связи с высокой доступностью самой влиятельной категории участниц опроса – женщин старшего возраста, это делает возможным и эффективным **косвенное информирование** членов семей и социального окружения фертильной группы через категорию женщин старше 50 лет.
- Вместе с тем, категория участниц опроса 20-29 лет не превышает 12% по респондентам с предприятий, а также 16% сотрудников КБ, и наоборот, является значимой в результатах внешнего опроса – 42%, что делает **крайне важной задачу внешнего информирования и организации мероприятий по охране женского здоровья, за пределами медицинских организаций**.
- По группе участниц опроса в возрастной категории от 30 до 39 лет, доля колеблется от 13 до 33%, что эквивалентно внешнему опросу.

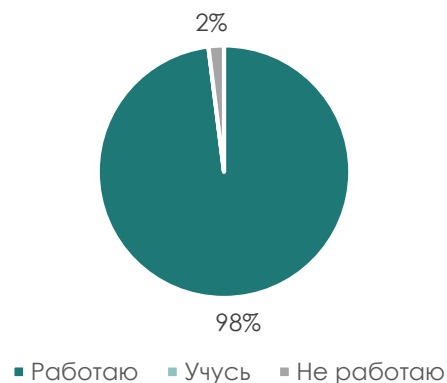
* - Н.В. Фомина, И.А. Ревина, Гендерные и возрастные особенности восприятия пациентами модели общения с врачом в процессе лечения болезни. Вестник университета № 11, 2014.

ВОПРОС №2: ВАШ РОД ЗАНЯТИЙ

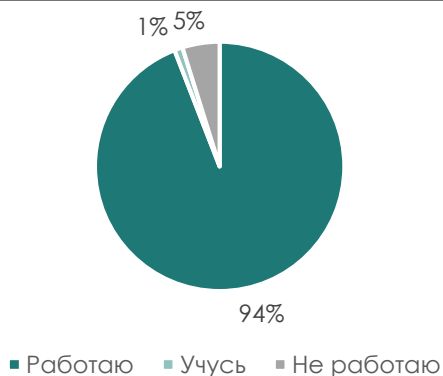
СОТРУДНИКИ КБ №85 ФМБА России



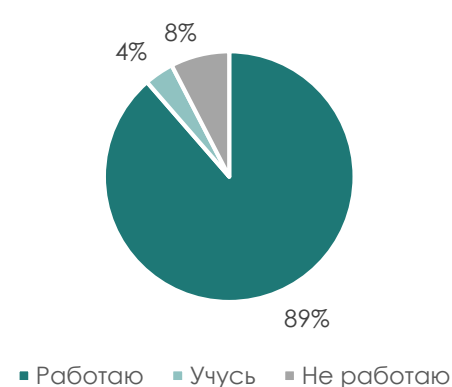
СОТРУДНИКИ «ЭЛЕРОН»



ПАЦИЕНТЫ ЦЕНТРАЛЬНОЙ ПОЛИКЛИНИКИ КБ №85



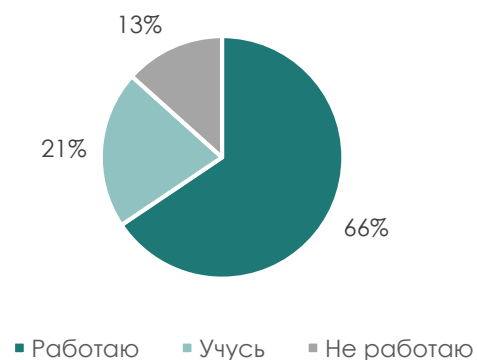
СОТРУДНИКИ ПОЛИКЛИНИКИ №1



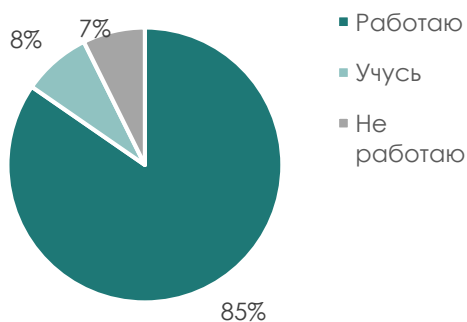
ЗДРАВПУНКТЫ (МЭЗ, Регион и ЦНИИХМ)



ВНЕШНИЙ ОПРОС



ОБЩАЯ СВОДНАЯ



ВОПРОС №2: ВАШ РОД ЗАНЯТИЙ

СОТРУДНИКИ КБ №85 ФМБА России		
Тип ответа	Ответ	%
Работаю	63	100%
Учусь	0	0%
Не работаю	0	0%
ВСЕГО	63	100%

СОТРУДНИКИ «ЭЛЕРОН»		
Тип ответа	Ответ	%
Работаю	99	98%
Учусь	0	0%
Не работаю	2	2%
ВСЕГО	101	100%

ПАЦИЕНТЫ ЦЕНТРАЛЬНОЙ ПОЛИКЛИНИКИ КБ №85		
Тип ответа	Ответ	%
Работаю	351	94%
Учусь	4	1%
Не работаю	18	5%
ВСЕГО	373	100%

СОТРУДНИКИ ПОЛИКЛИНИКИ №1		
Тип ответа	Ответ	%
Работаю	70	89%
Учусь	3	4%
Не работаю	6	8%
ВСЕГО	79	100%

ЗДРАВПУНКТЫ (МЭЗ, Регион и ЦНИИХМ)		
Тип ответа	Ответ	%
Работаю	16	100%
Учусь	0	0%
Не работаю	0	0%
ВСЕГО	16	100%

ВНЕШНИЙ ОПРОС		
Тип ответа	Ответ	%
Работаю	221	66%
Учусь	71	21%
Не работаю	45	13%
ВСЕГО	337	100%

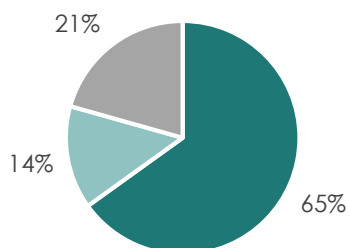
ОБЩАЯ СВОДНАЯ		
Тип ответа	Ответ	%
Работаю	820	85%
Учусь	78	8%
Не работаю	71	7%
ВСЕГО	969	100%

ВЫВОДЫ:

- Во всех группах, кроме внешней, от 89 до 100% опрошенных **работают, что делает ответы этих групп полностью релевантными** для целевой аудитории «работающая женщина», но с учетом возрастного распределения, можно рассчитывать на честные ретроспективные ответы, освещающие репродуктивный период, с отставанием на 8 и более лет. Данный аспект важен с точки зрения анализа эффективности предлагаемых мер, с большим вниманием на респондентов более молодого возраста (представлен в исследовании внешней группой респондентов), с необходимостью проведения дополнительного исследования факторов, стимулирующих положительное отношение к деторождению, а также повышение ментального фертильного возраста.
- Внешняя группа респондентов имеет категории «лучусь» и «не работаю» в размере 21% и 13%, соответственно, что дает возможность в пропорции экстраполировать ответы на дальнейшие вопросы у внешней категории на учащихся и не работающих.

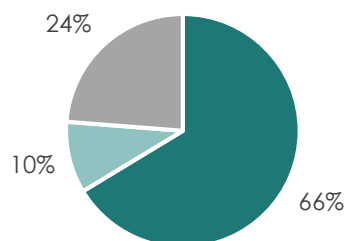
ВОПРОС №3: СЕМЕЙНОЕ ПОЛОЖЕНИЕ

СОТРУДНИКИ КБ №85 ФМБА России



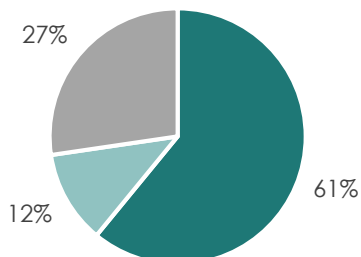
■ Замужем ■ В отношениях ■ Свободна

СОТРУДНИКИ «ЭЛЕРОН»



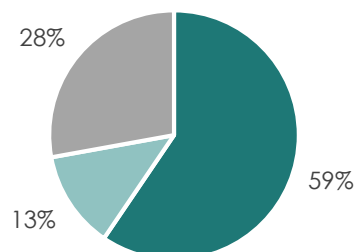
■ Замужем ■ В отношениях ■ Свободна

ПАЦИЕНТЫ ЦЕНТРАЛЬНОЙ ПОЛИКЛИНИКИ КБ №85



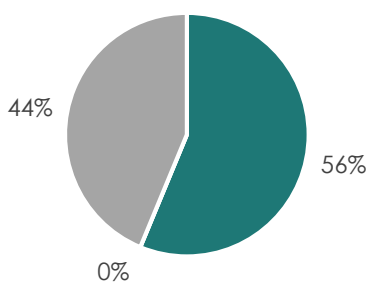
■ Замужем ■ В отношениях ■ Свободна

СОТРУДНИКИ ПОЛИКЛИНИКИ №1



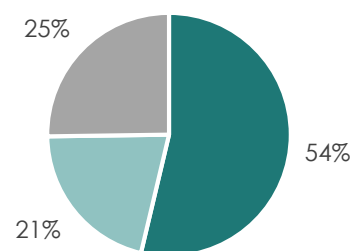
■ Замужем ■ В отношениях ■ Свободна

ЗДРАВПУНКТЫ (МЭЗ, Регион и ЦНИИХМ)



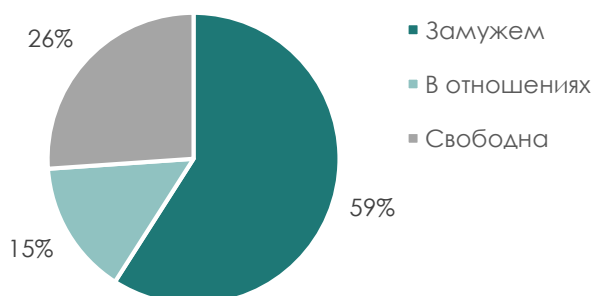
■ Замужем ■ В отношениях ■ Свободна

ВНЕШНИЙ ОПРОС



■ Замужем ■ В отношениях ■ Свободна

ОБЩАЯ СВОДНАЯ



■ Замужем
■ В отношениях
■ Свободна

ВОПРОС №3: СЕМЕЙНОЕ ПОЛОЖЕНИЕ

СОТРУДНИКИ КБ №85 ФМБА России		
Тип ответа	Ответ	%
Замужем	41	65%
В отношениях	9	14%
Свободна	13	21%
ВСЕГО	63	100%

СОТРУДНИКИ «ЭЛЕРОН»		
Тип ответа	Ответ	%
Замужем	67	66%
В отношениях	10	10%
Свободна	24	24%
ВСЕГО	101	100%

ПАЦИЕНТЫ ЦЕНТРАЛЬНОЙ ПОЛИКЛИНИКИ КБ №85		
Тип ответа	Ответ	%
Замужем	223	61%
В отношениях	43	12%
Свободна	100	27%
ВСЕГО	366	100%

СОТРУДНИКИ ПОЛИКЛИНИКИ №1		
Тип ответа	Ответ	%
Замужем	47	59%
В отношениях	10	13%
Свободна	22	28%
ВСЕГО	79	100%

ЗДРАВПУНКТЫ (МЭЗ, Регион и ЦНИИХМ)		
Тип ответа	Ответ	%
Замужем	9	56%
В отношениях	0	0%
Свободна	7	44%
ВСЕГО	16	100%

ВНЕШНИЙ ОПРОС		
Тип ответа	Ответ	%
Замужем	181	54%
В отношениях	71	21%
Свободна	85	25%
ВСЕГО	337	100%

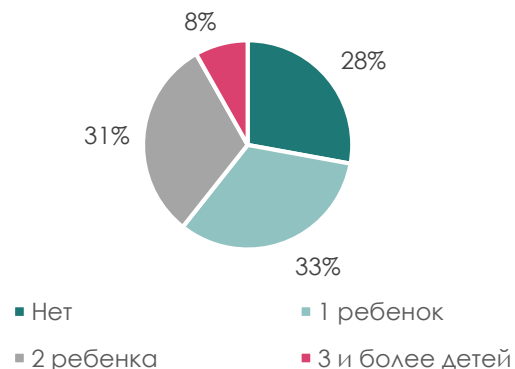
ОБЩАЯ СВОДНАЯ		
Тип ответа	Ответ	%
Замужем	568	59%
В отношениях	143	15%
Свободна	251	26%
ВСЕГО	962	100%

ВЫВОДЫ:

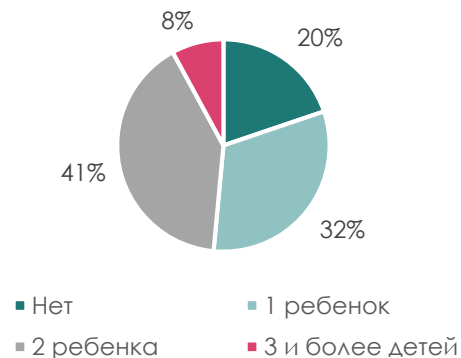
- Во всех группах опрашиваемых **доля участниц со статусом «замужем» является схожей**, от 54 до 66%, с похожим распределением статуса «свободна» - от 21 до 28%, за исключением сотрудниц МЭЗ, Регион и ЦНИИХМ, где доля «свободна» достигает 44%.
- Данное распределение делает важным распределение дальнейших ответов, примерно, поровну – для семейных и одиноких женщин.
- **Важно:** с учетом данных переписи населения 2021 года, у женщин к 35—39 годам доля замужних достигает 71,4%, что близко к полученным результатам опроса.
- Из полученных данных можно сделать выводы о достаточно высокой релевантности данных опроса, и возможности делать выводы, полезные для выбранных категорий женской части населения.

ВОПРОС №4: ЕСТЬ ЛИ У ВАС ДЕТИ?

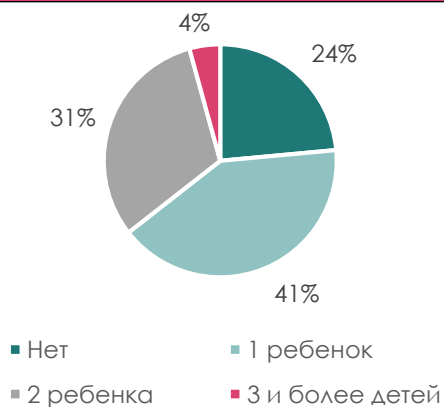
СОТРУДНИКИ КБ №85 ФМБА России



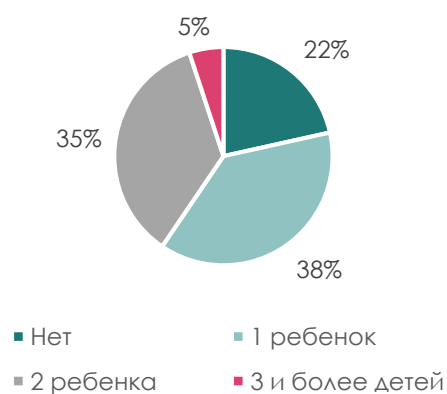
СОТРУДНИКИ «ЭЛЕРОН»



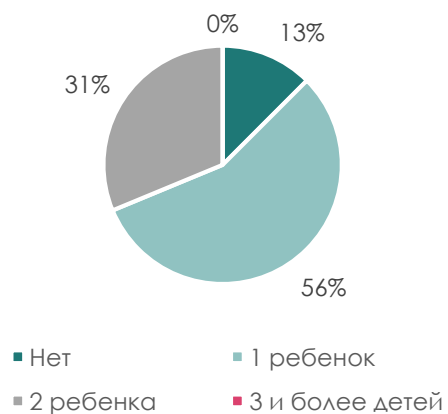
ПАЦИЕНТЫ ЦЕНТРАЛЬНОЙ ПОЛИКЛИНИКИ КБ №85



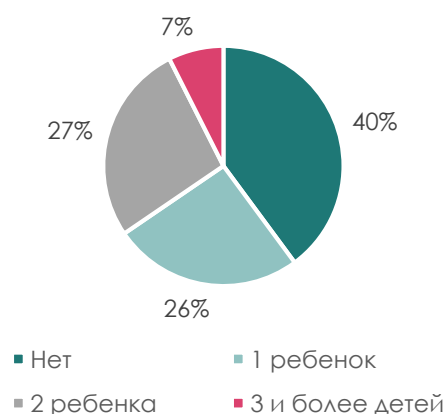
СОТРУДНИКИ ПОЛИКЛИНИКИ №1



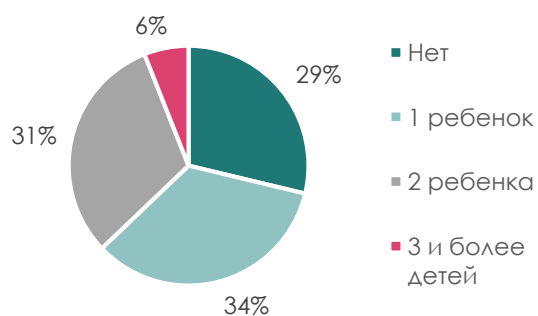
ЗДРАВПУНКТЫ (МЭЗ, Регион и ЦНИИХМ)



ВНЕШНИЙ ОПРОС



ОБЩАЯ СВОДНАЯ



ВОПРОС №4: ЕСТЬ ЛИ У ВАС ДЕТИ?

СОТРУДНИКИ КБ №85 ФМБА России		
Тип ответа	Ответ	%
Нет	17	28%
1 ребенок	20	33%
2 ребенка	19	31%
3 и более детей	5	8%
ВСЕГО	61	100%

СОТРУДНИКИ «ЭЛЕРОН»		
Тип ответа	Ответ	%
Нет	20	20%
1 ребенок	32	32%
2 ребенка	41	41%
3 и более детей	8	8%
ВСЕГО	101	100%

ПАЦИЕНТЫ ЦЕНТРАЛЬНОЙ ПОЛИКЛИНИКИ КБ №85		
Тип ответа	Ответ	%
Нет	88	24%
1 ребенок	153	41%
2 ребенка	117	31%
3 и более детей	16	4%
ВСЕГО	374	100%

СОТРУДНИКИ ПОЛИКЛИНИКИ №1		
Тип ответа	Ответ	%
Нет	17	22%
1 ребенок	30	38%
2 ребенка	28	35%
3 и более детей	4	5%
ВСЕГО	79	100%

ЗДРАВПУНКТЫ (МЭЗ, Регион и ЦНИИХМ)		
Тип ответа	Ответ	%
Нет	2	13%
1 ребенок	9	56%
2 ребенка	5	31%
3 и более детей	0	0%
ВСЕГО	16	100%

ВНЕШНИЙ ОПРОС		
Тип ответа	Ответ	%
Нет	134	40%
1 ребенок	86	26%
2 ребенка	91	27%
3 и более детей	25	7%
ВСЕГО	336	100%

ОБЩАЯ СВОДНАЯ		
Тип ответа	Ответ	%
Нет	278	29%
1 ребенок	330	34%
2 ребенка	301	31%
3 и более детей	58	6%
ВСЕГО	967	100%

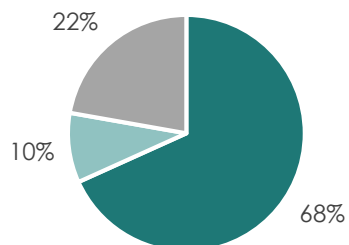
ВЫВОДЫ:

Во всех группах опрошенных схожее распределение по группам ответов:

- **Отсутствуют дети в диапазоне от 20 до 40%**, самая большая доля бездетных женщин – во внешней группе, с более молодым возрастным составом.
- Доля с 1 ребенком во всех группах опрошенных является самой большой, колеблясь от 32 до 56% у опрошенных сотрудников КБ№85 и сотрудников предприятий. Во внешней группе опрошенных, доля ответов с 1 ребенком меньше, чем доля бездетных - 26%.
- Доля ответов **с 2 детьми примерно схожая во всех группах опрошенных**, от 31 до 40%, у опрошенных сотрудников КБ№85 и сотрудников предприятий, и 28% у внешней группы респондентов, что тоже вполне объяснимо с учетом более молодого возрастного состава во внешней группе.
- От 4 до 8% опрошенных имеют 3 и более детей, как в группах с высокой долей работающих, так и в группах, с большой долей учащихся и не работающих женщин.
- Обращает на себя внимание **традиционно невысокая доля ответов «3 ребенка и более»**, вне зависимости от статуса женщины (замужняя/незамужняя и работает/не работает).
- Самым частым ответом у работающих женщин является 1 ребенок, что, с учетом возрастных особенностей групп, иллюстрирует решение о количестве детей более, чем 8 летней давности.
- **Наличие 1 ребенка является типичным ответом**, что показывает, в целом, степень удобства и возможность рождения детей, одинаково у семейных и одиноких женщин. Каждая 4 или каждая 5 работающая женщина находит возможность родить двоих детей, что также показывает относительную оптимальность возможностей и окружения.

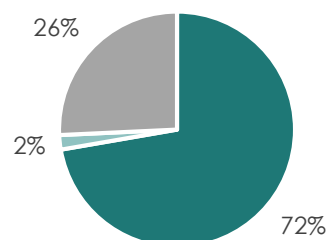
ВОПРОС №5: ВАШИ ПЛАНЫ НА БУДУЩИЙ АКТИВНЫЙ ПЕРИОД ЖИЗНИ?

СОТРУДНИКИ КБ №85 ФМБА России



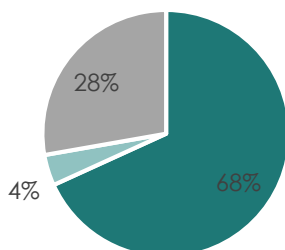
■ Работать ■ Хочу ещё детей ■ Просто жить

СОТРУДНИКИ «ЭЛЕРОН»



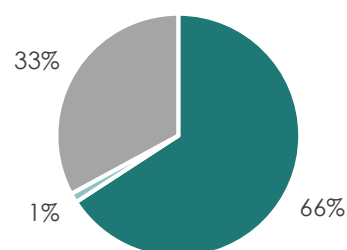
■ Работать ■ Хочу ещё детей ■ Просто жить

ПАЦИЕНТЫ ЦЕНТРАЛЬНОЙ ПОЛИКЛИНИКИ КБ №85



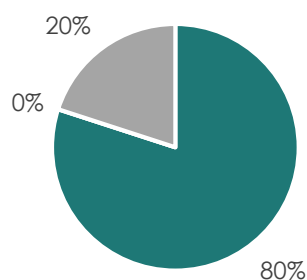
■ Работать ■ Хочу ещё детей ■ Просто жить

СОТРУДНИКИ ПОЛИКЛИНИКИ №1



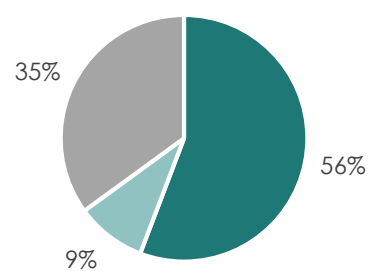
■ Работать ■ Хочу ещё детей ■ Просто жить

ЗДРАВПУНКТЫ (МЭЗ, Регион и ЦНИИХМ)



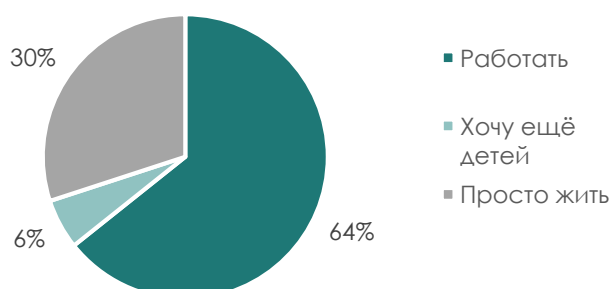
■ Работать ■ Хочу ещё детей ■ Просто жить

ВНЕШНИЙ ОПРОС



■ Работать ■ Хочу ещё детей ■ Просто жить

ОБЩАЯ СВОДНАЯ



■ Работать
■ Хочу ещё детей
■ Просто жить

ВОПРОС №5: ВАШИ ПЛАНЫ НА БУДУЩИЙ АКТИВНЫЙ ПЕРИОД ЖИЗНИ?

СОТРУДНИКИ КБ №85 ФМБА России		
Тип ответа	Ответ	%
Работать	43	68%
Хочу ещё детей	6	10%
Просто жить	14	22%
ВСЕГО	63	100%

СОТРУДНИКИ «ЭЛЕРОН»		
Тип ответа	Ответ	%
Работать	73	72%
Хочу ещё детей	2	2%
Просто жить	26	26%
ВСЕГО	101	100%

ПАЦИЕНТЫ ЦЕНТРАЛЬНОЙ ПОЛИКЛИНИКИ КБ №85		
Тип ответа	Ответ	%
Работать	253	68%
Хочу ещё детей	15	4%
Просто жить	103	28%
ВСЕГО	371	100%

СОТРУДНИКИ ПОЛИКЛИНИКИ №1		
Тип ответа	Ответ	%
Работать	52	66%
Хочу ещё детей	1	1%
Просто жить	26	33%
ВСЕГО	79	100%

ЗДРАВПУНКТЫ (МЭЗ, Регион и ЦНИИХМ)		
Тип ответа	Ответ	%
Работать	12	80%
Хочу ещё детей	0	0%
Просто жить	3	20%
ВСЕГО	15	100%

ВНЕШНИЙ ОПРОС		
Тип ответа	Ответ	%
Работать	188	56%
Хочу ещё детей	31	9%
Просто жить	118	35%
ВСЕГО	337	100%

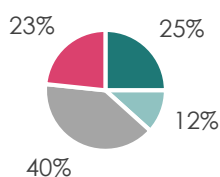
ОБЩАЯ СВОДНАЯ		
Тип ответа	Ответ	%
Работать	621	64%
Хочу ещё детей	55	6%
Просто жить	290	30%
ВСЕГО	966	100%

ВЫВОДЫ:

- Из анализа графиков видно, что **распределение количества детей, рожденных работающей женщиной, сопровождается дальнейшими активными планами на продолжение карьеры**, что может косвенно указывать на следующие важные связи:
 1. перенапряжение работающей женщины с детьми может являться нормой для ее сознания и обычной частью общей нагрузки.
 2. рождение детей чаще всего не нарушает карьерный трек или способность женщины быть сотрудником, но в сочетании с высокой совокупной нагрузкой и наличием уже как минимум одного рожденного ребенка, **снижает ментальный фертильный возраст, противопоставляя работу и социальную активность деторождению, вместо поиска удобных вариантов сочетания данных направлений.**
 3. менее 10% во всех группах ответили «хочу еще детей», что говорит об отсутствии у работающей женщины дополнительных предпосылок для деторождения (учитывая, также возраст опрошенных). Низкая доля ответов «хочу еще детей» у внешней, более молодой аудитории, также говорит о неготовности к активному деторождению вследствие большого количества факторов, как снижающих ценность, так и повышающих трудность процесса.
 4. от 22% до 35% опрошенных женщин в ответ на вопросы о планах на будущий активный период дали ответ «просто жить». Данная группа может быть высокопотенциальной для активного деторождения через влияние всех факторов, позволяющих **соединить работу, социальную активность и деторождение.**

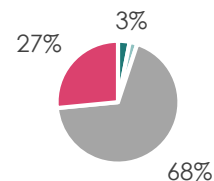
ВОПРОС №6: ВАШЕ ОТНОШЕНИЕ К РОЖДЕНИЮ ДЕТЕЙ?

СОТРУДНИКИ КБ №85 ФМБА России



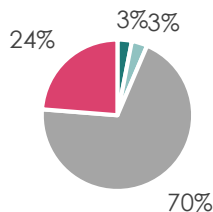
- Это случайность и очень трудный период
- Это вынужденная необходимость
- Дети - важная часть смысла моей жизни
- Без детей нет смысла жить на свете

СОТРУДНИКИ «ЭЛЕРОН»



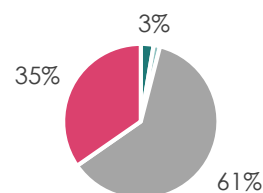
- Это случайность и очень трудный период
- Это вынужденная необходимость
- Дети - важная часть смысла моей жизни
- Без детей нет смысла жить на свете

ПАЦИЕНТЫ ЦЕНТРАЛЬНОЙ ПОЛИКЛИНИКИ КБ №85



- Это случайность и очень трудный период
- Это вынужденная необходимость
- Дети - важная часть смысла моей жизни
- Без детей нет смысла жить на свете

СОТРУДНИКИ ПОЛИКЛИНИКИ №1



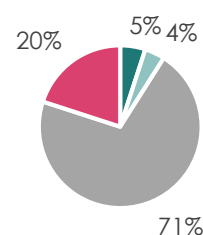
- Это случайность и очень трудный период
- Это вынужденная необходимость
- Дети - важная часть смысла моей жизни
- Без детей нет смысла жить на свете

ЗДРАВПУНКТЫ (МЭЗ, Регион и ЦНИИХМ)



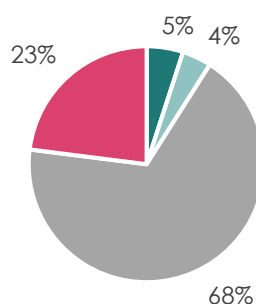
- Это случайность и очень трудный период
- Это вынужденная необходимость
- Дети - важная часть смысла моей жизни
- Без детей нет смысла жить на свете

ВНЕШНИЙ ОПРОС



- Это случайность и очень трудный период
- Это вынужденная необходимость
- Дети - важная часть смысла моей жизни
- Без детей нет смысла жить на свете

ОБЩАЯ СВОДНАЯ



- Это случайность и очень трудный период
- Это вынужденная необходимость
- Дети - важная часть смысла моей жизни
- Без детей нет смысла жить на свете

ВОПРОС №6: ВАШЕ ОТНОШЕНИЕ К РОЖДЕНИЮ ДЕТЕЙ?

СОТРУДНИКИ КБ №85 ФМБА России		
Тип ответа	Ответ	%
Это случайность и очень трудный период	15	25%
Это вынужденная необходимость	7	12%
Дети - важная часть смысла моей жизни	24	40%
Без детей нет смысла жить на свете	14	23%
ВСЕГО	60	100%

СОТРУДНИКИ «ЭЛЕРОН»		
Тип ответа	Ответ	%
Это случайность и очень трудный период	3	3%
Это вынужденная необходимость	2	2%
Дети - важная часть смысла моей жизни	67	68%
Без детей нет смысла жить на свете	26	27%
ВСЕГО	98	100%

ПАЦИЕНТЫ ЦЕНТРАЛЬНОЙ ПОЛИКЛИНИКИ КБ №85		
Тип ответа	Ответ	%
Это случайность и очень трудный период	11	3%
Это вынужденная необходимость	12	3%
Дети - важная часть смысла моей жизни	250	70%
Без детей нет смысла жить на свете	85	24%
ВСЕГО	358	100%

СОТРУДНИКИ ПОЛИКЛИНИКИ №1		
Тип ответа	Ответ	%
Это случайность и очень трудный период	2	3%
Это вынужденная необходимость	1	1%
Дети - важная часть смысла моей жизни	46	61%
Без детей нет смысла жить на свете	26	35%
ВСЕГО	75	100%

ЗДРАВПУНКТЫ (МЭЗ, Регион и ЦНИИХМ)		
Тип ответа	Ответ	%
Это случайность и очень трудный период	0	0%
Это вынужденная необходимость	0	0%
Дети - важная часть смысла моей жизни	14	93%
Без детей нет смысла жить на свете	1	7%
ВСЕГО	15	100%

ВНЕШНИЙ ОПРОС		
Тип ответа	Ответ	%
Это случайность и очень трудный период	18	5%
Это вынужденная необходимость	13	4%
Дети - важная часть смысла моей жизни	240	71%
Без детей нет смысла жить на свете	66	20%
ВСЕГО	337	100%

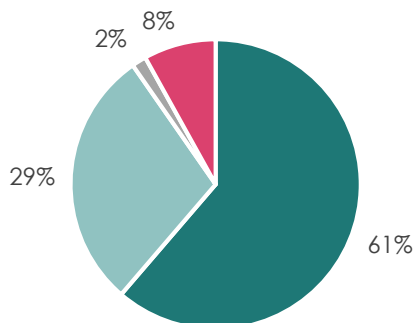
ОБЩАЯ СВОДНАЯ		
Тип ответа	Ответ	%
Это случайность и очень трудный период	49	5%
Это вынужденная необходимость	35	4%
Дети - важная часть смысла моей жизни	641	68%
Без детей нет смысла жить на свете	218	23%
ВСЕГО	943	100%

ВЫВОДЫ:

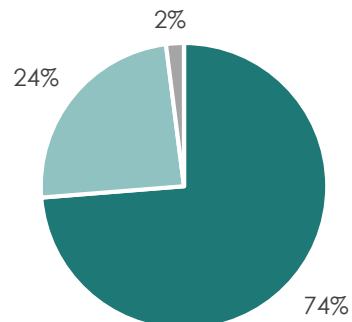
- Отношение к рождению детей сильно отличается у всех групп опрошенных.
- Так, например, **на предприятиях от 60% до 70% опрошенных голосуют за ответ «дети – важная часть смысла моей жизни»**, несмотря на высокую карьерную ориентацию. Это может говорить, в целом, о сбалансированности и относительно невысоком перенапряжении и внешней поддержке деторождения. Также, возможно, культуральное внимание к детям, как часть корпоративной культуры (гипотеза). Данный вопрос, возможно, требует большего изучения для получения важных выводов и инструментов повышения отношения.
- Вместе с тем, **внешние респонденты намного выше оценивают рождение детей** – более 90% опрошенных проголосовали за этот ответ (статистически более молодая группа респондентов).
- Вместе с тем, ответ **«без детей нет смысла жить на свете» получил примерно одинаковые доли во всех группах, от 26 до 34%**, по сравнению с 7% внешней группы, что может говорить о разных ценностных рядах различных поколений, а также общей жизненной зрелости опрошенных.
- Ответы **«дети- это случайность и очень трудный период» имеют разительно большую долю у сотрудников медицинских организаций (25%)**, что указывает на явное перенапряжение и необходимость дополнительной поддержки матерей, в остальных группах эта доля не превышает 5%.
- Ответ **«вынужденная необходимость» также указывает на трудные условия у сотрудников медицинской организации** в большинстве своем **давностью более 8 лет**, а также, возможно признаками обесценивания, что дает негативную окраску уже прошедшим событиям.

ВОПРОС №7: СОВМЕЩАЛИ ЛИ ВЫ, РАБОТУ И ВЫРАЩИВАНИЕ ДЕТЕЙ?

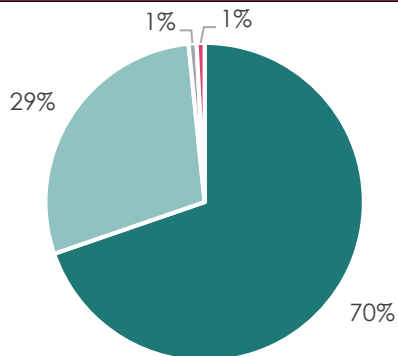
СОТРУДНИКИ КБ №85 ФМБА России



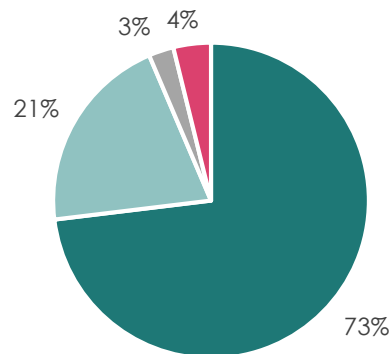
СОТРУДНИКИ «ЭЛЕРОН»



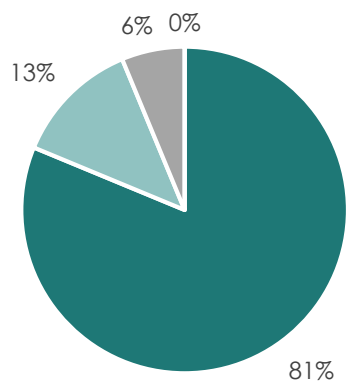
ПАЦИЕНТЫ ЦЕНТРАЛЬНОЙ ПОЛИКЛИНИКИ КБ №85



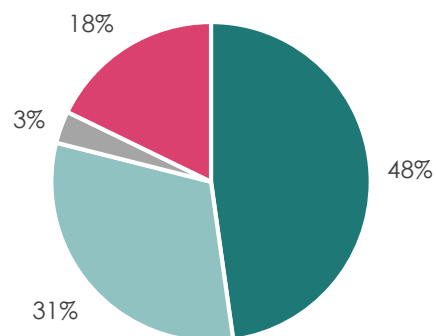
СОТРУДНИКИ ПОЛИКЛИНИКИ №1



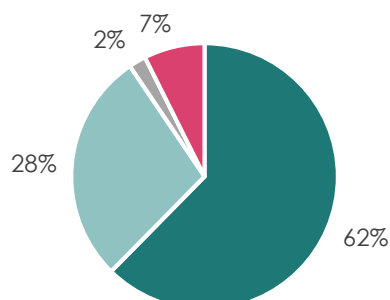
ЗДРАВПУНКТЫ (МЭЗ, Регион и ЦНИИХМ)



ВНЕШНИЙ ОПРОС



ОБЩАЯ СВОДНАЯ



- Да
- Нет
- Пробовала, не получилось
- Ещё не пробовала

ВОПРОС №7: СОВМЕЩАЛИ ЛИ ВЫ, РАБОТУ И ВЫРАЩИВАНИЕ ДЕТЕЙ?

СОТРУДНИКИ КБ №85 ФМБА России		
Тип ответа	Ответ	%
Да	38	61%
Нет	18	29%
Пробовала, не получилось	1	2%
Ещё не пробовала	5	8%
ВСЕГО	62	100%

СОТРУДНИКИ «ЭЛЕРОН»		
Тип ответа	Ответ	%
Да	73	74%
Нет	24	24%
Пробовала, не получилось	2	2%
Ещё не пробовала	0	0%
ВСЕГО	99	100%

ПАЦИЕНТЫ ЦЕНТРАЛЬНОЙ ПОЛИКЛИНИКИ КБ №85		
Тип ответа	Ответ	%
Да	258	70%
Нет	106	29%
Пробовала, не получилось	3	1%
Ещё не пробовала	3	1%
ВСЕГО	370	100%

СОТРУДНИКИ ПОЛИКЛИНИКИ №1		
Тип ответа	Ответ	%
Да	57	73%
Нет	16	21%
Пробовала, не получилось	2	3%
Ещё не пробовала	3	4%
ВСЕГО	78	100%

ЗДРАВПУНКТЫ (МЭЗ, Регион и ЦНИИХМ)		
Тип ответа	Ответ	%
Да	13	81%
Нет	2	13%
Пробовала, не получилось	1	6%
Ещё не пробовала	0	0%
ВСЕГО	16	100%

ВНЕШНИЙ ОПРОС		
Тип ответа	Ответ	%
Да	161	48%
Нет	105	31%
Пробовала, не получилось	11	3%
Ещё не пробовала	60	18%
ВСЕГО	337	100%

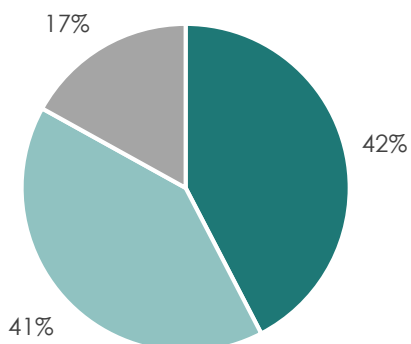
ОБЩАЯ СВОДНАЯ		
Тип ответа	Ответ	%
Да	600	62%
Нет	271	28%
Пробовала, не получилось	20	2%
Ещё не пробовала	71	7%
ВСЕГО	962	100%

ВЫВОДЫ:

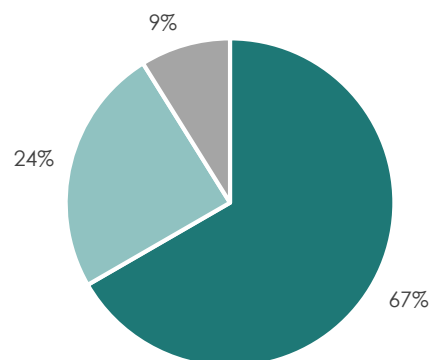
- **От 62 до 82% опрошенных совмещали работу и выращивание детей**, что подтверждает гипотезу о традиционной перегрузке работающей женщины, что дает возможность облегчения нагрузки и создания более эффективного пространства для работающей женщины на работе, поскольку перспективы лояльности сотрудницы, по данным опроса, высоки (вопрос «Ваши планы на будущий активный период жизни»). Данные цифры делают необходимыми перечень дополнительных действий по поддержке работающей матери, вне зависимости от ее семейного положения.
- **Каждая четвертая отвечающая во всех группах не совмещала работу и выращивание детей.** Данный тип ответов показывает возможность выращивания детей вне карьерного трека и заработка, однако на фоне таких высоких долей этих ответов обращает на себя внимание невысокая доля ответов «3 ребенка и более». **Косвенно это может свидетельствовать о необходимости большего внимания к женскому здоровью, а также общей концепции поощрения рождения более, чем 2 детей.**
- Группа внешних респондентов, давших в 18 % случаев ответ «еще не пробовала», в сочетании с 35% ответов «просто жить», вероятно, имеют пример от более старших высокого уровня перенапряжения, что в сочетании с меньшим жизненным опытом, дает местами драматическую и пессимистичную картину перспектив рождения и выращивания детей, при наличии у них 1 и 2 детей в долях 34% и 31% соответственно.

ВОПРОС №8: КОГДА НА ВАШ ВЗГЛЯД ЖЕНЩИНЕ ЛУЧШЕ ВСЕГО РОДИТЬ РЕБЕНКА?

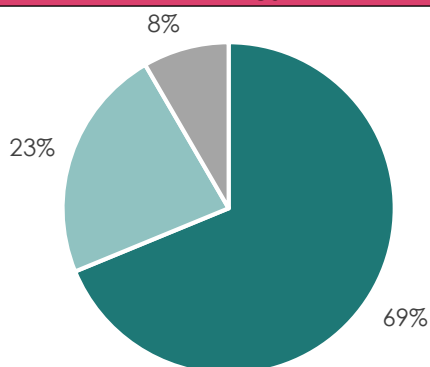
СОТРУДНИКИ КБ №85 ФМБА России



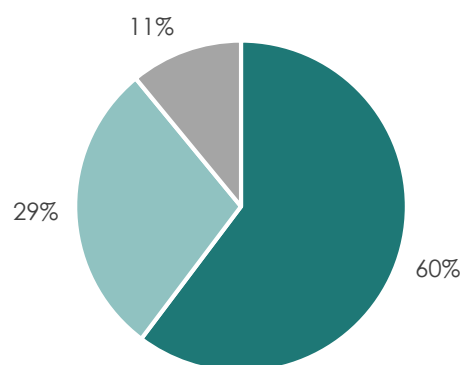
СОТРУДНИКИ «ЭЛЕРОН»



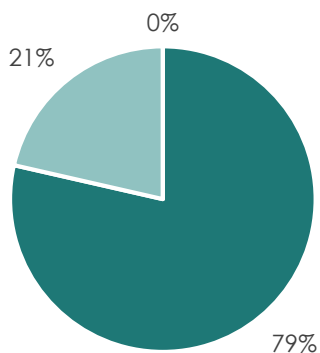
ПАЦИЕНТЫ ЦЕНТРАЛЬНОЙ ПОЛИКЛИНИКИ КБ №85



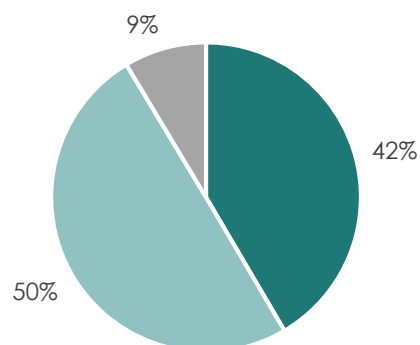
СОТРУДНИКИ ПОЛИКЛИНИКИ №1



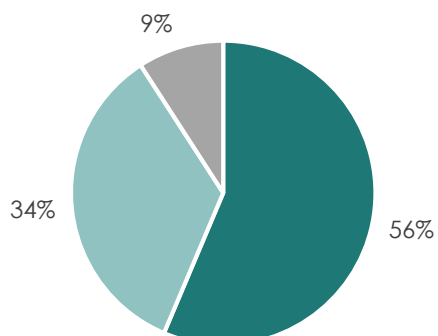
ЗДРАВПУНКТЫ (МЭЗ, Регион и ЦНИИХМ)



ВНЕШНИЙ ОПРОС



ОБЩАЯ СВОДНАЯ



- В начале взрослого пути, чтобы дети поскорее стали взрослыми и самостоятельными
- Сначала "нагуляться" самой, потом уже заняться рождением и детьми
- Когда ни роди, все равно будет невовремя

ВОПРОС №8: КОГДА НА ВАШ ВЗГЛЯД ЖЕНЩИНЕ ЛУЧШЕ ВСЕГО РОДИТЬ РЕБЕНКА?

СОТРУДНИКИ КБ №85 ФМБА России		
Тип ответа	Ответ	%
В начале взрослого пути, чтобы дети поскорее стали взрослыми и самостоятельными	25	42%
Сначала "нагуляться" самой, потом уже заняться рождением и детьми	24	41%
Когда ни роди, все равно будет невовремя	10	17%
ВСЕГО	59	100%

СОТРУДНИКИ «ЭЛЕРОН»		
Тип ответа	Ответ	%
В начале взрослого пути, чтобы дети поскорее стали взрослыми и самостоятельными	60	67%
Сначала "нагуляться" самой, потом уже заняться рождением и детьми	22	24%
Когда ни роди, все равно будет невовремя	8	9%
ВСЕГО	90	100%

ПАЦИЕНТЫ ЦЕНТРАЛЬНОЙ ПОЛИКЛИНИКИ КБ №85		
Тип ответа	Ответ	%
В начале взрослого пути, чтобы дети поскорее стали взрослыми и самостоятельными	238	69%
Сначала "нагуляться" самой, потом уже заняться рождением и детьми	79	23%
Когда ни роди, все равно будет невовремя	29	8%
ВСЕГО	346	100%

СОТРУДНИКИ ПОЛИКЛИНИКИ №1		
Тип ответа	Ответ	%
В начале взрослого пути, чтобы дети поскорее стали взрослыми и самостоятельными	44	60%
Сначала "нагуляться" самой, потом уже заняться рождением и детьми	21	29%
Когда ни роди, все равно будет невовремя	8	11%
ВСЕГО	73	100%

ЗДРАВПУНКТЫ (МЭЗ, Регион и ЦНИИХМ)		
Тип ответа	Ответ	%
В начале взрослого пути, чтобы дети поскорее стали взрослыми и самостоятельными	11	79%
Сначала "нагуляться" самой, потом уже заняться рождением и детьми	3	21%
Когда ни роди, все равно будет невовремя	0	0%
ВСЕГО	14	100%

ВНЕШНИЙ ОПРОС		
Тип ответа	Ответ	%
В начале взрослого пути, чтобы дети поскорее стали взрослыми и самостоятельными	140	42%
Сначала "нагуляться" самой, потом уже заняться рождением и детьми	168	50%
Когда ни роди, все равно будет невовремя	29	9%
ВСЕГО	337	100%

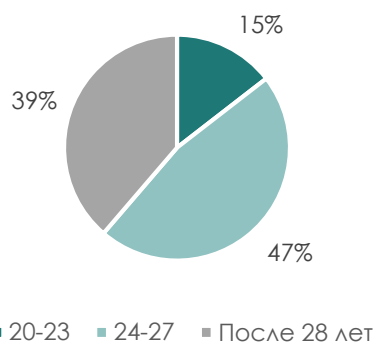
ОБЩАЯ СВОДНАЯ		
Тип ответа	Ответ	%
В начале взрослого пути, чтобы дети поскорее стали взрослыми и самостоятельными	518	56%
Сначала "нагуляться" самой, потом уже заняться рождением и детьми	317	34%
Когда ни роди, все равно будет невовремя	84	9%
ВСЕГО	919	100%

ВЫВОДЫ:

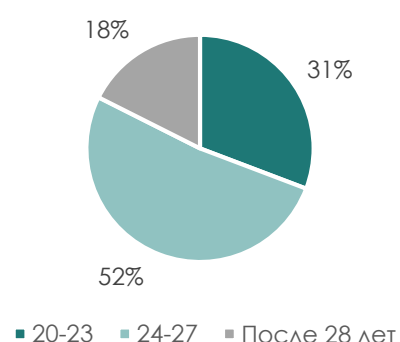
- На вопрос, «Когда на Ваш взгляд, женщине лучше родить ребенка», **от 42 до 78% составляет доля ответов «в начале взрослого пути»**, при этом обращает на себя внимание самая низкая доля, в группе сотрудников медицинских организаций и во внешней группе – 42%.
- Это может интерпретироваться как высокая целеустремленность в обеих категориях, а также **высокая карьерная нагрузка в перспективе у сотрудников медицинских организаций в сочетании с опытом перегрузки**, а также драматический опыт более старшего поколения перед глазами более молодого поколения опрошенных.
- Большая доля таких ответов косвенно объясняет невысокое количество доли 3 детей и более, поскольку **ментальный детородный период работающая женщина заканчивает существенно раньше биологического**.
- В целом, в группе медиков обращают на себя внимание высокие доли ответов «когда ни роди, все равно будет невовремя», что подтверждает гипотезу о колоссальной перегрузке и недостаточной удовлетворенности женщиной процессом рождения и воспитания, а также высокой долей ответов «сначала «нагуляться» самой, потом уже будет занята», что также говорит о недостаточной, негигиеничной организации процесса подготовки и воспитания детей, для сохранения минимального личного пространства женщины-сотрудника медицинской организации.

ВОПРОС №9: КАКОЙ ВОЗРАСТ ПЕРВЫХ РОЖДЕНИЙ РЕБЕНКА ЯВЛЯЕТСЯ НАИБОЛЕЕ КОМФОРТНЫМ ДЛЯ ЖЕНЩИНЫ?

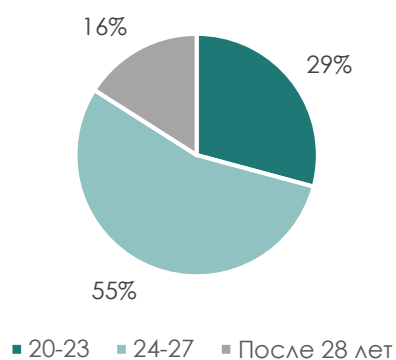
СОТРУДНИКИ КБ №85 ФМБА России



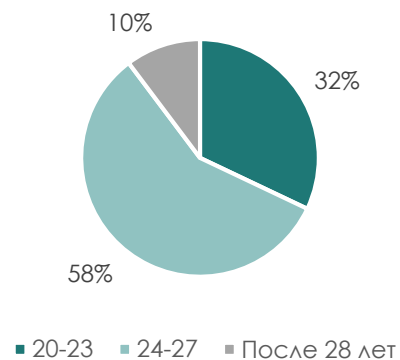
СОТРУДНИКИ «ЭЛЕРОН»



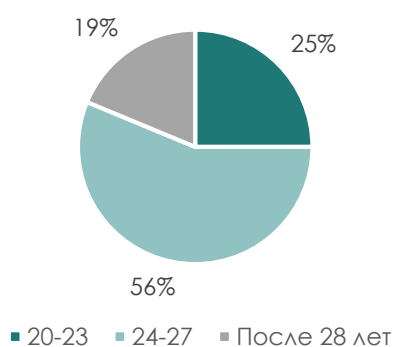
ПАЦИЕНТЫ ЦЕНТРАЛЬНОЙ ПОЛИКЛИНИКИ КБ №85



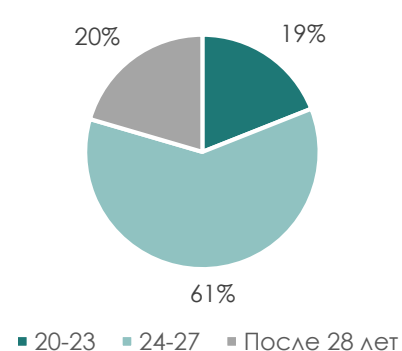
СОТРУДНИКИ ПОЛИКЛИНИКИ №1



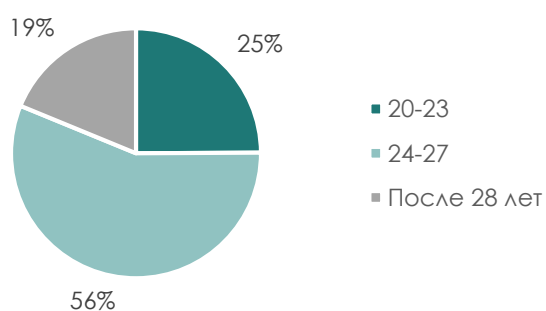
ЗДРАВПУНКТЫ (МЭЗ, Регион и ЦНИИХМ)



ВНЕШНИЙ ОПРОС



ОБЩАЯ СВОДНАЯ



ВОПРОС №9: КАКОЙ ВОЗРАСТ ПЕРВЫХ РОЖДЕНИЙ РЕБЕНКА ЯВЛЯЕТСЯ НАИБОЛЕЕ КОМФОРТНЫМ ДЛЯ ЖЕНЩИНЫ?

СОТРУДНИКИ КБ №85 ФМБА России		
Тип ответа	Ответ	%
20-23	9	15%
24-27	29	47%
После 28 лет	24	39%
ВСЕГО	62	100%

СОТРУДНИКИ «ЭЛЕРОН»		
Тип ответа	Ответ	%
20-23	28	31%
24-27	47	52%
После 28 лет	16	18%
ВСЕГО	91	100%

ПАЦИЕНТЫ ЦЕНТРАЛЬНОЙ ПОЛИКЛИНИКИ КБ №85		
Тип ответа	Ответ	%
20-23	106	29%
24-27	199	55%
После 28 лет	58	16%
ВСЕГО	363	100%

СОТРУДНИКИ ПОЛИКЛИНИКИ №1		
Тип ответа	Ответ	%
20-23	25	32%
24-27	45	58%
После 28 лет	8	10%
ВСЕГО	78	100%

ЗДРАВПУНКТЫ (МЭЗ, Регион и ЦНИИХМ)		
Тип ответа	Ответ	%
20-23	4	25%
24-27	9	56%
После 28 лет	3	19%
ВСЕГО	16	100%

ВНЕШНИЙ ОПРОС		
Тип ответа	Ответ	%
20-23	64	19%
24-27	204	61%
После 28 лет	69	20%
ВСЕГО	337	100%

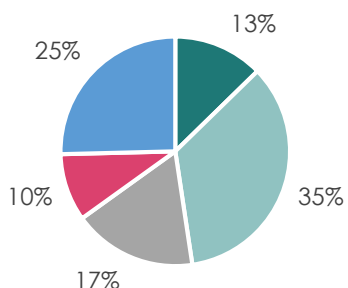
ОБЩАЯ СВОДНАЯ		
Тип ответа	Ответ	%
20-23	236	25%
24-27	533	56%
После 28 лет	178	19%
ВСЕГО	947	100%

ВЫВОДЫ:

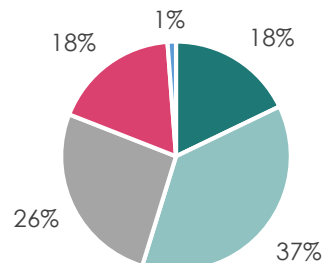
- Обращает на себя внимание единогласное предпочтение в группе опрошенных, самого комфортного возраста для первого деторождения - **24-27 лет, доля ответов составляет от 46 до 58%**, следующий выбранный период – после 28 лет (от 10 до 38%), и самая большая доля – 38% - у медиков, что связано с более поздним началом профессиональной деятельности после учебы, более длительной, чем в других областях.
- Доля ответов **20-23 года составляет от 14 до 32% среди опрошенных**, в среднем 25%, по среднему расчету.
- Это означает, что **женщина в возрасте от 20 до 30 лет является, безусловно, таргетной группой для влияния на решение о деторождении**, а также создании необходимых условий для комфортного рождения и воспитания детей именно для этой категории сотрудниц. Как правило, мы говорим в такой ситуации о **женщинах с небольшим опытом работы, мало осведомленных о карьерных и профессиональных треках, и часто недостаточно оценивающих работодателя**. Данная целевая аудитория, часто имея предвзятое отношение работодателя, часто испытывает трудности с сохранением рабочего места, репутации у работодателя, в случае наступления беременности.
- С другой стороны, существует множество примеров обратной ситуации, когда **помощь работодателя в поддержке рождения и первичного ухода за ребенком, делает высокой лояльность и приверженность сотрудницы работодателю**, с большими перспективами профессионального и карьерного роста, а также возможностью повторного рождения ребенка, с наличием позитивного опыта сохранения отношений с работодателем.

ВОПРОС №10: СКОЛЬКО ВАМ БЫЛО ЛЕТ ПРИ РОЖДЕНИИ У ВАС ПЕРВОГО РЕБЕНКА?

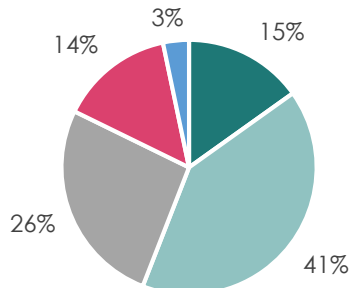
СОТРУДНИКИ КБ №85 ФМБА России



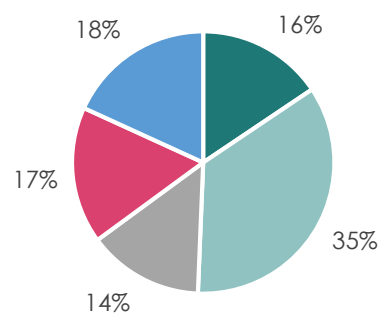
СОТРУДНИКИ «ЭЛЕРОН»



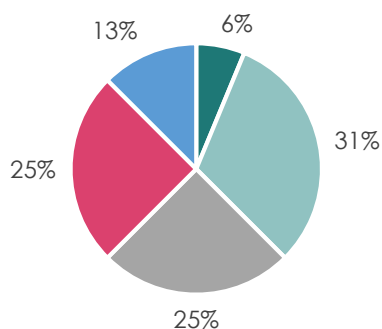
ПАЦИЕНТЫ ЦЕНТРАЛЬНОЙ ПОЛИКЛИНИКИ КБ №85



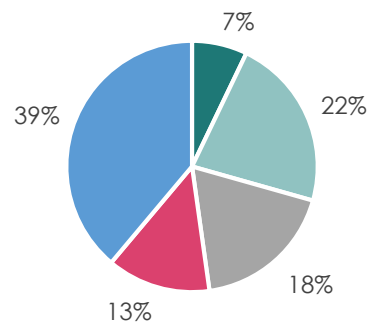
СОТРУДНИКИ ПОЛИКЛИНИКИ №1



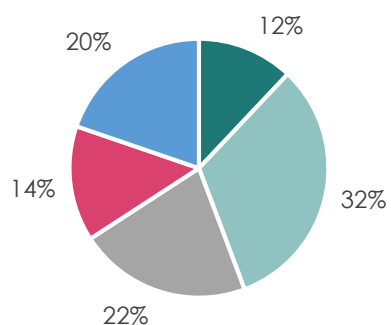
ЗДРАВПУНКТЫ (МЭЗ, Регион и ЦНИИХМ)



ВНЕШНИЙ ОПРОС



ОБЩАЯ СВОДНАЯ



- До 20 лет
- До 24 лет
- До 28 лет
- Другой возраст свыше 28 лет

ВОПРОС №10: СКОЛЬКО ВАМ БЫЛО ЛЕТ ПРИ РОЖДЕНИИ У ВАС ПЕРВОГО РЕБЕНКА?

СОТРУДНИКИ КБ №85 ФМБА России		
Тип ответа	Ответ	%
До 20 лет	8	13%
До 24 лет	22	35%
До 28 лет	11	17%
Другой возраст свыше 28 лет	6	10%
Нет детей	16	25%
ВСЕГО	63	100%

СОТРУДНИКИ «ЭЛЕРОН»		
Тип ответа	Ответ	%
До 20 лет	15	18%
До 24 лет	31	37%
До 28 лет	22	26%
Другой возраст свыше 28 лет	15	18%
Нет детей	1	1%
ВСЕГО	84	100%

ПАЦИЕНТЫ ЦЕНТРАЛЬНОЙ ПОЛИКЛИНИКИ КБ №85		
Тип ответа	Ответ	%
До 20 лет	46	15%
До 24 лет	124	41%
До 28 лет	80	26%
Другой возраст свыше 28 лет	44	14%
Нет детей	10	3%
ВСЕГО	304	100%

СОТРУДНИКИ ПОЛИКЛИНИКИ №1		
Тип ответа	Ответ	%
До 20 лет	12	16%
До 24 лет	27	35%
До 28 лет	11	14%
Другой возраст свыше 28 лет	13	17%
Нет детей	14	18%
ВСЕГО	77	100%

ЗДРАВПУНКТЫ (МЭЗ, Регион и ЦНИИХМ)		
Тип ответа	Ответ	%
До 20 лет	1	6%
До 24 лет	5	31%
До 28 лет	4	25%
Другой возраст свыше 28 лет	4	25%
Нет детей	2	13%
ВСЕГО	16	100%

ВНЕШНИЙ ОПРОС		
Тип ответа	Ответ	%
До 20 лет	24	7%
До 24 лет	75	22%
До 28 лет	62	18%
Другой возраст свыше 28 лет	45	13%
Нет детей	131	39%
ВСЕГО	337	100%

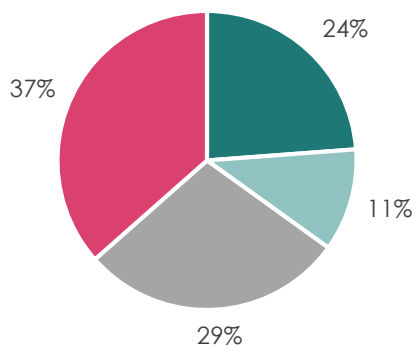
ОБЩАЯ СВОДНАЯ		
Тип ответа	Ответ	%
До 20 лет	106	12%
До 24 лет	284	32%
До 28 лет	190	22%
Другой возраст свыше 28 лет	127	14%
Нет детей	174	20%
ВСЕГО	881	100%

ВЫВОДЫ:

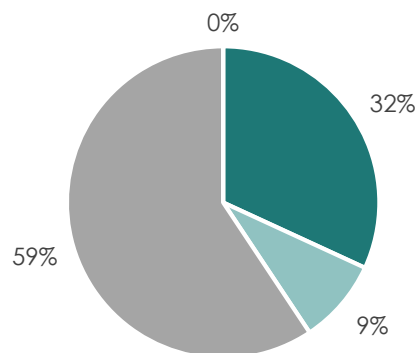
- Данное распределение подчеркивает предыдущие выводы.
- Доля родивших до 20 лет, в среднем, составляет от 7 до 12 % от опрошенных.
- **Доля, родивших в возрасте до 24 лет, составляет от 31 до 40%**, для медиков это возраст учебы в институте, для остальных категорий – окончание института и первые профессиональные шаги.
- Доля родивших в возрасте до 28 лет составляет от 17 до 26%, а свыше 28 лет – у медиков наименьшая, менее 10%, в среднем от 15 до 25% у других категорий опрошенных.
- Выводом может являться то, что для активной женщины средних лет, по разным причинам, **сужается окно возможностей посвятить время деторождению**, помимо отсутствия поддерживающих информационных предпосылок.
- Данный вопрос, возможно, требует более детального исследования.

ВОПРОС №11: В РОЖДЕНИИ РЕБЕНКА У РАБОТАЮЩЕЙ ЖЕНЩИНЫ:

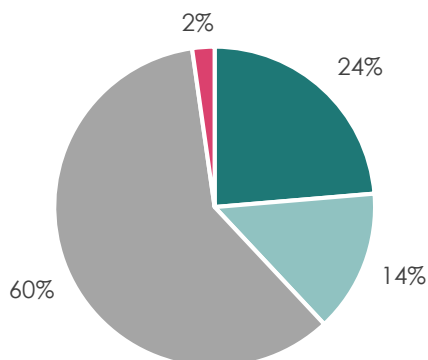
СОТРУДНИКИ КБ №85 ФМБА России



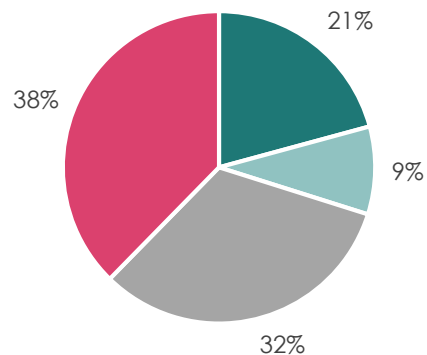
СОТРУДНИКИ «ЭЛЕРОН»



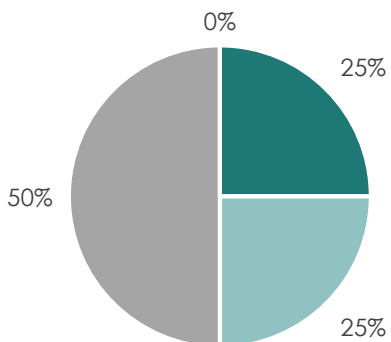
ПАЦИЕНТЫ ЦЕНТРАЛЬНОЙ ПОЛИКЛИНИКИ КБ №85



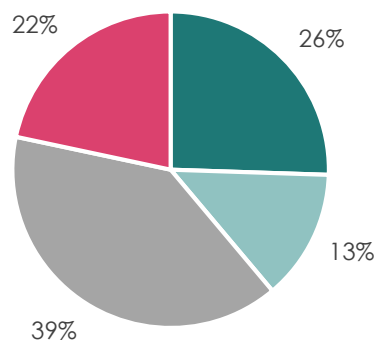
СОТРУДНИКИ ПОЛИКЛИНИКИ №1



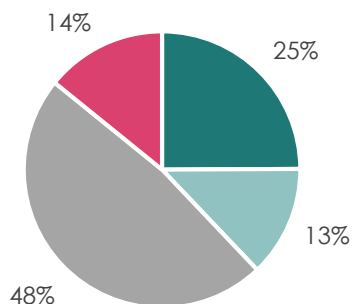
ЗДРАВПУНКТЫ (МЭЗ, Регион и ЦНИИХМ)



ВНЕШНИЙ ОПРОС



ОБЩАЯ СВОДНАЯ



- Больше плюсов, чем минусов
- Больше минусов
- Плюсов и минусов одинаково
- Не знаю

ВОПРОС №11: В РОЖДЕНИИ РЕБЕНКА У РАБОТАЮЩЕЙ ЖЕНЩИНЫ:

СОТРУДНИКИ КБ №85 ФМБА России		
Тип ответа	Ответ	%
Больше плюсов, чем минусов	15	24%
Больше минусов	7	11%
Плюсов и минусов одинаково	18	29%
Не знаю	23	37%
ВСЕГО	63	100%

СОТРУДНИКИ «ЭЛЕРОН»		
Тип ответа	Ответ	%
Больше плюсов, чем минусов	29	32%
Больше минусов	8	9%
Плюсов и минусов одинаково	54	59%
Не знаю	0	0%
ВСЕГО	91	100%

ПАЦИЕНТЫ ЦЕНТРАЛЬНОЙ ПОЛИКЛИНИКИ КБ №85		
Тип ответа	Ответ	%
Больше плюсов, чем минусов	84	24%
Больше минусов	51	14%
Плюсов и минусов одинаково	212	60%
Не знаю	8	2%
ВСЕГО	355	100%

СОТРУДНИКИ ПОЛИКЛИНИКИ №1		
Тип ответа	Ответ	%
Больше плюсов, чем минусов	16	21%
Больше минусов	7	9%
Плюсов и минусов одинаково	25	32%
Не знаю	29	38%
ВСЕГО	77	100%

ЗДРАВПУНКТЫ (МЭЗ, Регион и ЦНИИХМ)		
Тип ответа	Ответ	%
Больше плюсов, чем минусов	4	25%
Больше минусов	4	25%
Плюсов и минусов одинаково	8	50%
Не знаю	0	0%
ВСЕГО	16	100%

ВНЕШНИЙ ОПРОС		
Тип ответа	Ответ	%
Больше плюсов, чем минусов	86	26%
Больше минусов	45	13%
Плюсов и минусов одинаково	133	39%
Не знаю	73	22%
ВСЕГО	337	100%

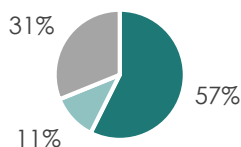
ОБЩАЯ СВОДНАЯ		
Тип ответа	Ответ	%
Больше плюсов, чем минусов	234	25%
Больше минусов	122	13%
Плюсов и минусов одинаково	450	48%
Не знаю	133	14%
ВСЕГО	939	100%

ВЫВОДЫ:

- Среди ответов на вопрос, **обращает на себя внимание наибольшая доля ответов у всех категорий, кроме медиков, от 50 до 60%, - «плюсов и минусов одинаково»**, что явно свидетельствует в пользу гипотезы о недостаточной информационной поддержки и помощи в деторождении.
- У медиков обращает на себя внимание более трети всех ответов «не знаю», что косвенно говорит как о перегрузке, так и общем неосознаном фоне относительно данной темы, с восприятием ее как данности, о чем свидетельствуют ответы на предыдущие вопросы.
- Доля ответов **«больше плюсов, чем минусов» примерно одинакова во всех группах, и составляет от 24 до 31% от ответов.**
- И доля ответов «минусов больше, чем плюсов» составляет от 9 до 25%.
- Данное распределение говорит об **относительной легкости достижения высокого удовлетворения от процесса рождения ребенка работающей женщиной**, так как основной переход голосов может осуществиться из буферной категории «плюсов и минусов одинаково», через локальные действия и информационную политику, внимание общественных организаций, профсоюзов, не требующих серьезных инвестиций.

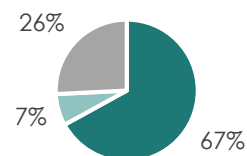
ВОПРОС №12: ПРИ ПРИНЯТИИ РЕШЕНИЯ О РОЖДЕНИИ РЕБЕНКА СЛЕДУЕТ ЛИ ЖЕНЩИНЕ ПРОХОДИТЬ СПЕЦИАЛЬНЫЕ ДОРОДОВЫЕ ОБСЛЕДОВАНИЯ ЖЕНСКОГО ЗДОРОВЬЯ?

СОТРУДНИКИ КБ №85 ФМБА России



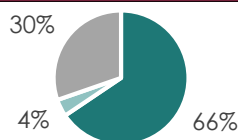
- Да, обязательно
- Нет, не обязательно
- Следует, но только при наличии проблем со здоровьем

СОТРУДНИКИ «ЭЛЕРОН»



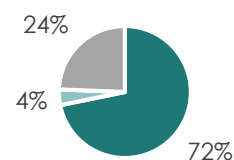
- Да, обязательно
- Нет, не обязательно
- Следует, но только при наличии проблем со здоровьем

ПАЦИЕНТЫ ЦЕНТРАЛЬНОЙ ПОЛИКЛИНИКИ КБ №85



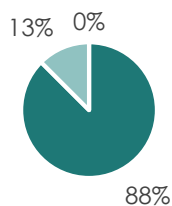
- Да, обязательно
- Нет, не обязательно
- Следует, но только при наличии проблем со здоровьем

СОТРУДНИКИ ПОЛИКЛИНИКИ №1



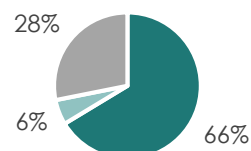
- Да, обязательно
- Нет, не обязательно
- Следует, но только при наличии проблем со здоровьем

ЗДРАВПУНКТЫ (МЭЗ, Регион и ЦНИИХМ)



- Да, обязательно
- Нет, не обязательно
- Следует, но только при наличии проблем со здоровьем

ОБЩАЯ СВОДНАЯ



- Да, обязательно
- Нет, не обязательно
- Следует, но только при наличии проблем со здоровьем

ВОПРОС №12: ПРИ ПРИНЯТИИ РЕШЕНИЯ О РОЖДЕНИИ РЕБЕНКА СЛЕДУЕТ ЛИ ЖЕНЩИНЕ ПРОХОДИТЬ СПЕЦИАЛЬНЫЕ ДОРОДОВЫЕ ОБСЛЕДОВАНИЯ ЖЕНСКОГО ЗДОРОВЬЯ?

СОТРУДНИКИ КБ №85 ФМБА России		
Тип ответа	Ответ	%
Да, обязательно	35	57%
Нет, не обязательно	7	11%
Следует, но только при наличии проблем со здоровьем	19	31%
ВСЕГО	61	100%

СОТРУДНИКИ «ЭЛЕРОН»		
Тип ответа	Ответ	%
Да, обязательно	65	67%
Нет, не обязательно	7	7%
Следует, но только при наличии проблем со здоровьем	25	26%
ВСЕГО	97	100%

ПАЦИЕНТЫ ЦЕНТРАЛЬНОЙ ПОЛИКЛИНИКИ КБ №85		
Тип ответа	Ответ	%
Да, обязательно	238	66%
Нет, не обязательно	15	4%
Следует, но только при наличии проблем со здоровьем	110	30%
ВСЕГО	363	100%

СОТРУДНИКИ ПОЛИКЛИНИКИ №1		
Тип ответа	Ответ	%
Да, обязательно	56	72%
Нет, не обязательно	3	4%
Следует, но только при наличии проблем со здоровьем	19	24%
ВСЕГО	78	100%

ЗДРАВПУНКТЫ (МЭЗ, Регион и ЦНИИХМ)		
Тип ответа	Ответ	%
Да, обязательно	14	88%
Нет, не обязательно	2	13%
Следует, но только при наличии проблем со здоровьем	0	0%
ВСЕГО	16	100%

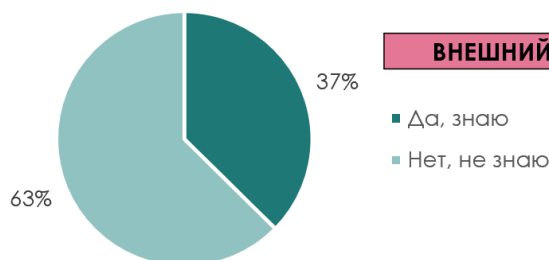
ОБЩАЯ СВОДНАЯ		
Тип ответа	Ответ	%
Да, обязательно	408	66%
Нет, не обязательно	34	6%
Следует, но только при наличии проблем со здоровьем	173	28%
ВСЕГО	615	100%

ВЫВОДЫ:

- В целом, по всем группам опрошенных **доля респондентов, ответивших «да, необходимо» доминирует и составляет от 57 до 88%, что говорит о высокой ответственности и понимании необходимости мероприятий по охране здоровья женщин, самими опрошенными.** Это дает возможность аргументированно закладывать время и ресурсы среди работодателей, в частности, на организацию подготовительных и профилактических действий по заботе о здоровье женщины при принятии решения о рождении ребенка.
- Обращает на себя внимание высокий уровень готовности к профилактическим мероприятиям сотрудников прикрепленных предприятий, а также сотрудников КБ№85, что говорит **о высокоэффективных действиях в области профилактической промышленной медицины,** формирующей у сотрудников дисциплину и привычку заботы о своем здоровье.

ДОПОЛНИТЕЛЬНЫЙ ВОПРОС:

*ЗНАЕТЕ ЛИ ВЫ СЛУЧАИ ГЕНДЕРНЫХ РАЗРЫВОВ В ЗАРАБОТНОЙ ПЛАТЕ РАБОТАЮЩЕЙ ЖЕНЩИНЫ ПО СРАВНЕНИЮ С ОПЛАТОЙ ТРУДА РАБОТАЮЩИХ МУЖЧИН?

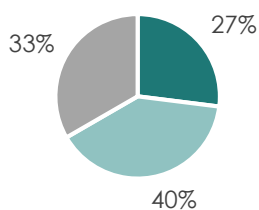


ВНЕШНИЙ ОПРОС		
Тип ответа	Ответ	%
Да, знаю	126	37%
Нет, не знаю	211	63%
ВСЕГО	337	100%

- Обращает на себя внимание соотношение 37/63 долей знающих о гендерных разрывах в заработной плате работающей женщины и работающего мужчины. **2 из 5 женщин указывают на гендерный разрыв, что косвенно также влияет на принятие решения женщиной о рождении ребенка, вне зависимости от семейного статуса.**

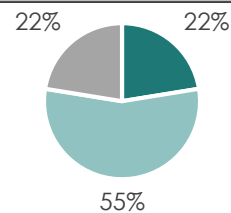
ВОПРОС №13: ЗНАЕТЕ ЛИ ВЫ ПРАВА И ВОЗМОЖНОСТИ ПОЛУЧЕНИЯ БЕСПЛАТНЫХ МЕДИЦИНСКИХ УСЛУГ У СПЕЦИАЛИСТОВ ПОЛИКЛИНИК (ЖЕНСКИХ КОНСУЛЬТАЦИЙ) ПО ВОПРОСАМ ЖЕНСКОГО ЗДОРОВЬЯ?

СОТРУДНИКИ КБ №85 ФМБА России



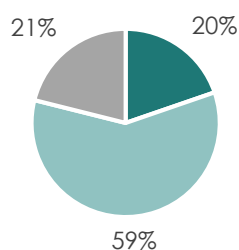
- В полном объеме знакома
- Знакома, но не в полном объеме
- Не знакома совсем

СОТРУДНИКИ «ЭЛЕРОН»



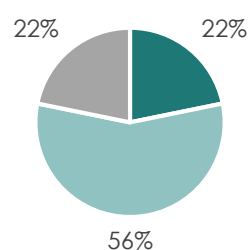
- В полном объеме знакома
- Знакома, но не в полном объеме
- Не знакома совсем

ПАЦИЕНТЫ ЦЕНТРАЛЬНОЙ ПОЛИКЛИНИКИ КБ №85



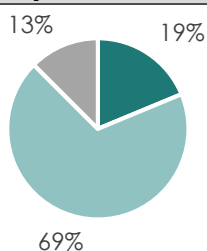
- В полном объеме знакома
- Знакома, но не в полном объеме
- Не знакома совсем

СОТРУДНИКИ ПОЛИКЛИНИКИ №1



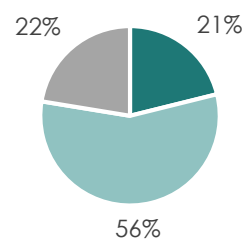
- В полном объеме знакома
- Знакома, но не в полном объеме
- Не знакома совсем

ЗДРАВПУНКТЫ (МЭЗ, Регион и ЦНИИХМ)



- В полном объеме знакома
- Знакома, но не в полном объеме
- Не знакома совсем

ОБЩАЯ СВОДНАЯ



- В полном объеме знакома
- Знакома, но не в полном объеме
- Не знакома совсем

ВОПРОС №13: ЗНАЕТЕ ЛИ ВЫ ПРАВА И ВОЗМОЖНОСТИ ПОЛУЧЕНИЯ БЕСПЛАТНЫХ МЕДИЦИНСКИХ УСЛУГ У СПЕЦИАЛИСТОВ ПОЛИКЛИНИК (ЖЕНСКИХ КОНСУЛЬТАЦИЙ) ПО ВОПРОСАМ ЖЕНСКОГО ЗДОРОВЬЯ?

СОТРУДНИКИ КБ №85 ФМБА России		
Тип ответа	Ответ	%
В полном объеме знакома	17	27%
Знакома, но не в полном объеме	25	40%
Не знакома совсем	21	33%
ВСЕГО	63	100%

СОТРУДНИКИ «ЭЛЕРОН»		
Тип ответа	Ответ	%
В полном объеме знакома	22	22%
Знакома, но не в полном объеме	54	55%
Не знакома совсем	22	22%
ВСЕГО	98	100%

ПАЦИЕНТЫ ЦЕНТРАЛЬНОЙ ПОЛИКЛИНИКИ КБ №85		
Тип ответа	Ответ	%
В полном объеме знакома	72	20%
Знакома, но не в полном объеме	216	59%
Не знакома совсем	77	21%
ВСЕГО	365	100%

СОТРУДНИКИ ПОЛИКЛИНИКИ №1		
Тип ответа	Ответ	%
В полном объеме знакома	17	22%
Знакома, но не в полном объеме	44	56%
Не знакома совсем	17	22%
ВСЕГО	78	100%

ЗДРАВПУНКТЫ (МЭЗ, Регион и ЦНИИХМ)		
Тип ответа	Ответ	%
В полном объеме знакома	3	19%
Знакома, но не в полном объеме	11	69%
Не знакома совсем	2	13%
ВСЕГО	16	100%

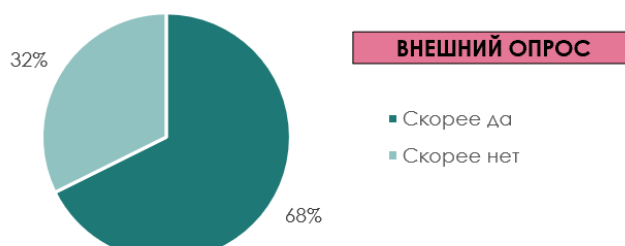
ОБЩАЯ СВОДНАЯ		
Тип ответа	Ответ	%
В полном объеме знакома	131	21%
Знакома, но не в полном объеме	350	56%
Не знакома совсем	139	22%
ВСЕГО	620	100%

ВЫВОДЫ:

- Обращает на себя внимание доля не знающих совсем о правах и возможностях получения бесплатных медицинских услуг у специалистов поликлиник – от 13 до 33%, в среднем – 22%.
- Доля знающих не в полном объеме – от 69 до 40%.
- Доля знающих – от 19 до 27%.
- Данные цифры показывают, на фоне предыдущих показателей, демонстрирующих ответственный подход и заинтересованность в оказании медицинской профилактической помощи женщинам, решившим родить ребенка, **о недостаточном информировании аудитории о возможностях медицинских организаций и получении услуг.** Это может повлиять на решение о рождении еще одного ребенка и является точкой роста через влияние общественных организаций, работодателя, профсоюзов.

ДОПОЛНИТЕЛЬНЫЙ ВОПРОС:

*СЧИТАЕТЕ ЛИ ВЫ, ЧТО СЛЕДУЕТ ЗАКОНОДАТЕЛЬНО ОГРАНИЧИВАТЬ ПРОДОЛЖИТЕЛЬНОСТЬ РАБОЧЕГО ДНЯ РАБОТАЮЩЕЙ ЖЕНЩИНЫ - МАТЕРИ ВНЕ ЗАВИСИМОСТИ ОТ ВОЗРАСТА РЕБЕНКА?

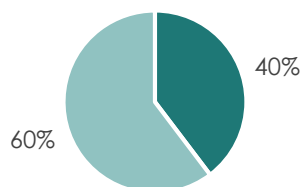


ВНЕШНИЙ ОПРОС		
Тип ответа	Ответ	%
Скорее да	228	68%
Скорее нет	109	32%
ВСЕГО	337	100%

- 68% процентов опрошенных **считает целесообразным ограничить продолжительность рабочего дня работающей женщины**, что является прямым запросом на помощь в организации рабочего времени и помощь во взаимодействии с работодателем. Данные ответы прямо указывают на необходимость содействия женщине через общественные организации, что может привести к повышению ее желания родить еще одного ребенка.

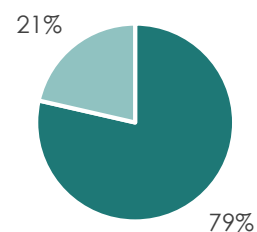
ВОПРОС №14: ОБРАЩАЕТЕСЬ ЛИ ВЫ В БЕСПЛАТНУЮ ЖЕНСКУЮ КОНСУЛЬТАЦИЮ ПО МЕСТУ ЖИТЕЛЬСТВА (РАЙОННУЮ ПОЛИКЛИНИКУ), ЕСЛИ НУЖНА КОНСУЛЬТАЦИЯ (ПОМОЩЬ ПО ВОПРОСАМ ЖЕНСКОГО ЗДОРОВЬЯ)?

СОТРУДНИКИ КБ №85 ФМБА России



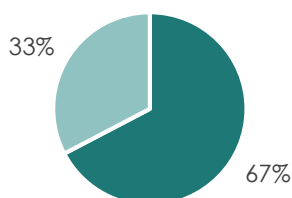
- Да, всегда обращаюсь
- Нет, не обращаюсь

СОТРУДНИКИ «ЭЛЕРОН»



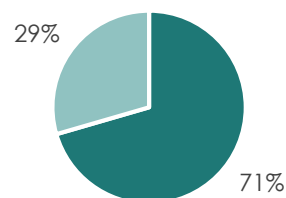
- Да, всегда обращаюсь

ПАЦИЕНТЫ ЦЕНТРАЛЬНОЙ ПОЛИКЛИНИКИ КБ №85



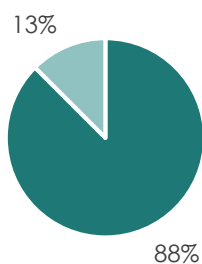
- Да, всегда обращаюсь
- Нет, не обращаюсь

СОТРУДНИКИ ПОЛИКЛИНИКИ №1



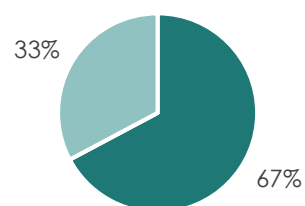
- Да, всегда обращаюсь
- Нет, не обращаюсь

ЗДРАВПУНКТЫ (МЭЗ, Регион и ЦНИИХМ)



- Да, всегда обращаюсь
- Нет, не обращаюсь

ОБЩАЯ СВОДНАЯ



- Да, всегда обращаюсь
- Нет, не обращаюсь

ВОПРОС №14: ОБРАЩАЕТЕСЬ ЛИ ВЫ В БЕСПЛАТНУЮ ЖЕНСКУЮ КОНСУЛЬТАЦИЮ ПО МЕСТУ ЖИТЕЛЬСТВА (РАЙОННУЮ ПОЛИКЛИНИКУ), ЕСЛИ НУЖНА КОНСУЛЬТАЦИЯ (ПОМОЩЬ ПО ВОПРОСАМ ЖЕНСКОГО ЗДОРОВЬЯ)?

СОТРУДНИКИ КБ №85 ФМБА России		
Тип ответа	Ответ	%
Да, всегда обращаюсь	25	40%
Нет, не обращаюсь	38	60%
ВСЕГО	63	100%

СОТРУДНИКИ «ЭЛЕРОН»		
Тип ответа	Ответ	%
Да, всегда обращаюсь	77	79%
Нет, не обращаюсь	21	21%
ВСЕГО	98	100%

ПАЦИЕНТЫ ЦЕНТРАЛЬНОЙ ПОЛИКЛИНИКИ КБ №85		
Тип ответа	Ответ	%
Да, всегда обращаюсь	235	67%
Нет, не обращаюсь	114	33%
ВСЕГО	349	100%

СОТРУДНИКИ ПОЛИКЛИНИКИ №1		
Тип ответа	Ответ	%
Да, всегда обращаюсь	55	71%
Нет, не обращаюсь	23	29%
ВСЕГО	78	100%

ЗДРАВПУНКТЫ (МЭЗ, Регион и ЦНИИХМ)		
Тип ответа	Ответ	%
Да, всегда обращаюсь	14	88%
Нет, не обращаюсь	2	13%
ВСЕГО	16	100%

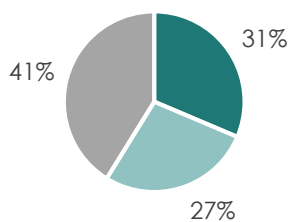
ОБЩАЯ СВОДНАЯ		
Тип ответа	Ответ	%
Да, всегда обращаюсь	406	67%
Нет, не обращаюсь	198	33%
ВСЕГО	604	100%

ВЫВОДЫ:

- Данное распределение – **ответы «да» в доле от 78 до 87% являются выраженным трендом у сотрудников прикрепленных предприятий, в которых налажена профилактическая медицина и актуализируется подход к заботе о здоровье**, в том числе женщины в период деторождения.
- Среди сотрудников медицинских организаций данная пропорция имеет обратный характер, **ответы «да» составляют не более 40%, при этом ответ «нет» достигает 60%**. Данные ответы могут говорить как о более самостоятельном подходе медиков, имеющих больше знаний и связей в медицинском мире для самостоятельного наблюдения, так и сниженной мотивацией к обращению в бесплатную женскую консультацию.
- **Долю ответов «нет» следует уменьшать, через информирование о возможностях, а также поощрении обращения женщины в консультации**, для регулярного контроля и помощи женщине в непростой период деторождения.

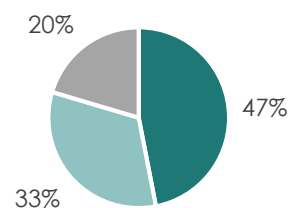
ВОПРОС №15: ОБРАЩАЕТЕСЬ ЛИ ВЫ В БЕСПЛАТНУЮ ЖЕНСКУЮ КОНСУЛЬТАЦИЮ ПО МЕСТУ ЖИТЕЛЬСТВА (РАЙОННУЮ ПОЛИКЛИНИКУ), ЕСЛИ НУЖНА КОНСУЛЬТАЦИЯ (ПОМОЩЬ ПО ВОПРОСАМ ЖЕНСКОГО ЗДОРОВЬЯ). КАК ЧАСТО:

СОТРУДНИКИ КБ №85 ФМБА России



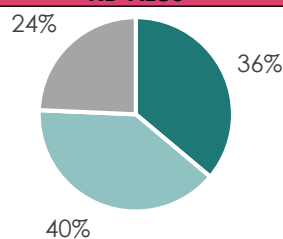
- Чаще 1 раза в год
- Раз в 1-2 года
- Реже 1 раза в 2 года

СОТРУДНИКИ «ЭЛЕРОН»



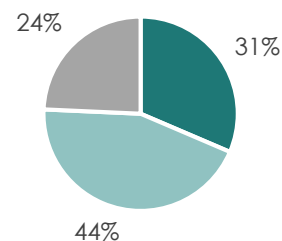
- Чаще 1 раза в год
- Раз в 1-2 года
- Реже 1 раза в 2 года

ПАЦИЕНТЫ ЦЕНТРАЛЬНОЙ ПОЛИКЛИНИКИ КБ №85



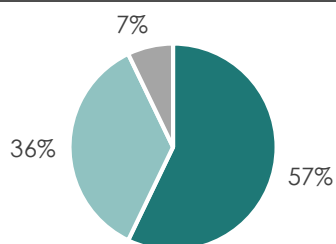
- Чаще 1 раза в год
- Раз в 1-2 года
- Реже 1 раза в 2 года

СОТРУДНИКИ ПОЛИКЛИНИКИ №1



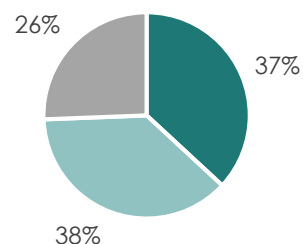
- Чаще 1 раза в год
- Раз в 1-2 года
- Реже 1 раза в 2 года

ЗДРАВПУНКТЫ (МЭЗ, Регион и ЦНИИХМ)



- Чаще 1 раза в год
- Раз в 1-2 года
- Реже 1 раза в 2 года

ОБЩАЯ СВОДНАЯ



- Чаще 1 раза в год
- Раз в 1-2 года
- Реже 1 раза в 2 года

ВОПРОС №15: ОБРАЩАЕТЕСЬ ЛИ ВЫ В БЕСПЛАТНУЮ ЖЕНСКУЮ КОНСУЛЬТАЦИЮ ПО МЕСТУ ЖИТЕЛЬСТВА (РАЙОННУЮ ПОЛИКЛИНИКУ), ЕСЛИ НУЖНА КОНСУЛЬТАЦИЯ (ПОМОЩЬ ПО ВОПРОСАМ ЖЕНСКОГО ЗДОРОВЬЯ). КАК ЧАСТО:

СОТРУДНИКИ КБ №85 ФМБА России		
Тип ответа	Ответ	%
Чаще 1 раза в год	16	31%
Раз в 1-2 года	14	27%
Реже 1 раза в 2 года	21	41%
ВСЕГО	51	100%

СОТРУДНИКИ «ЭЛЕРОН»		
Тип ответа	Ответ	%
Чаще 1 раза в год	23	47%
Раз в 1-2 года	16	33%
Реже 1 раза в 2 года	10	20%
ВСЕГО	49	100%

ПАЦИЕНТЫ ЦЕНТРАЛЬНОЙ ПОЛИКЛИНИКИ КБ №85		
Тип ответа	Ответ	%
Чаще 1 раза в год	52	36%
Раз в 1-2 года	57	40%
Реже 1 раза в 2 года	35	24%
ВСЕГО	144	100%

СОТРУДНИКИ ПОЛИКЛИНИКИ №1		
Тип ответа	Ответ	%
Чаще 1 раза в год	22	31%
Раз в 1-2 года	31	44%
Реже 1 раза в 2 года	17	24%
ВСЕГО	70	100%

ЗДРАВПУНКТЫ (МЭЗ, Регион и ЦНИИХМ)		
Тип ответа	Ответ	%
Чаще 1 раза в год	8	57%
Раз в 1-2 года	5	36%
Реже 1 раза в 2 года	1	7%
ВСЕГО	14	100%

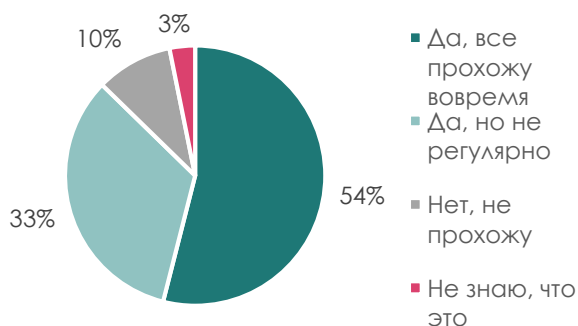
ОБЩАЯ СВОДНАЯ		
Тип ответа	Ответ	%
Чаще 1 раза в год	121	37%
Раз в 1-2 года	123	38%
Реже 1 раза в 2 года	84	26%
ВСЕГО	328	100%

ВЫВОДЫ:

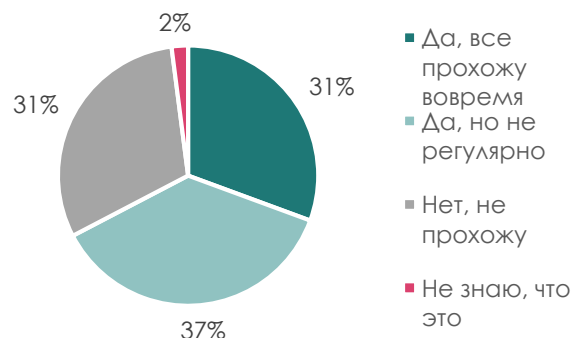
- Обращает на себя внимание доля **от 31 до 46% опрошенных, ответивших «да», что говорит о том, что каждая третья женщина использует ресурс женской консультации** для решения вопроса о своем здоровье.
- Ответы «раз в 1-2 года» и «реже 1 раза в 2 года» составили в среднем, 38% и 26%, соответственно, что составляет более 64%, то есть **более половины женщин не обращаются в женские консультации по вопросам женского здоровья ежегодно.**
- Данный показатель требует серьезной доработки, через информирование в районных поликлиниках, на местах работы, а также через работодателя.

ВОПРОС №16: ПРОХОДИТЕ ЛИ ВЫ РЕГУЛЯРНО ДИСПАНСЕРИЗАЦИЮ И ПРОФИЛАКТИЧЕСКИЕ МЕДИЦИНСКИЕ ОСМОТРЫ?

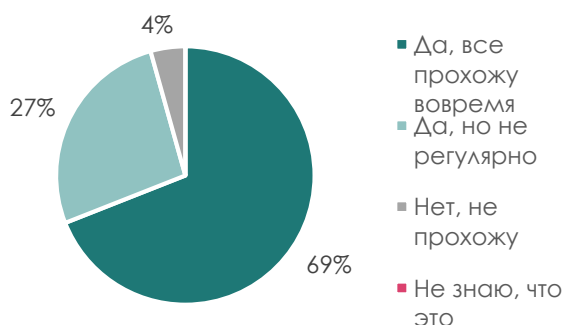
СОТРУДНИКИ КБ №85 ФМБА России



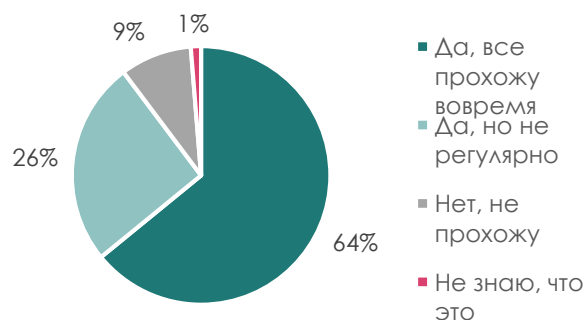
СОТРУДНИКИ «ЭЛЕРОН»



ПАЦИЕНТЫ ЦЕНТРАЛЬНОЙ ПОЛИКЛИНИКИ КБ №85



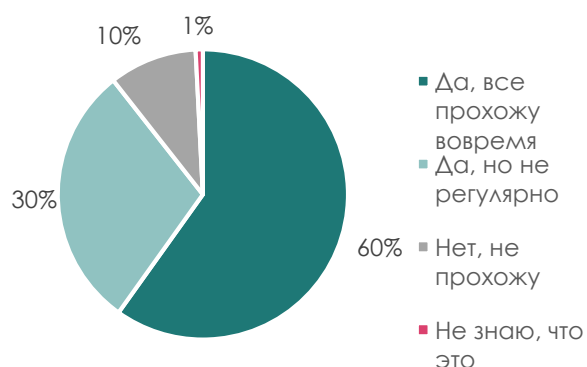
СОТРУДНИКИ ПОЛИКЛИНИКИ №1



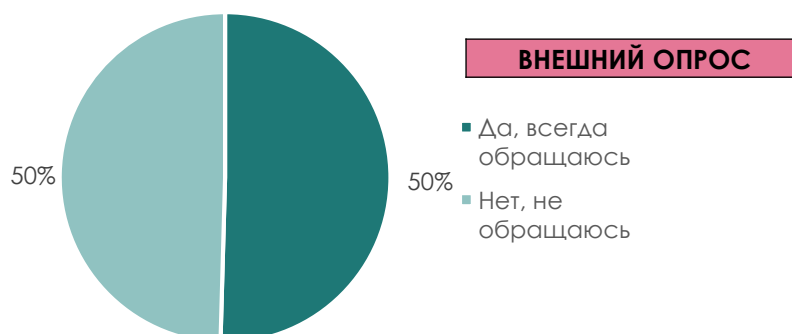
ЗДРАВПУНКТЫ (МЭЗ, Регион и ЦНИИХМ)



ОБЩАЯ СВОДНАЯ



*ОБРАЩАЕТЕСЬ ЛИ ВЫ В БЕСПЛАТНУЮ ЖЕНСКУЮ КОНСУЛЬТАЦИЮ ПО МЕСТУ ЖИТЕЛЬСТВА (РАЙОННУЮ ПОЛИКЛИНИКУ), ЕСЛИ НУЖНА КОНСУЛЬТАЦИЯ (ПОМОЩЬ) ПО ВОПРОСАМ ЖЕНСКОГО ЗДОРОВЬЯ?



ВОПРОС №16: ПРОХОДИТЕ ЛИ ВЫ РЕГУЛЯРНО ДИСПАНСЕРИЗАЦИЮ И ПРОФИЛАКТИЧЕСКИЕ МЕДИЦИНСКИЕ ОСМОТРЫ?

СОТРУДНИКИ КБ №85 ФМБА России		
Тип ответа	Ответ	%
Да, все прохожу вовремя	34	54%
Да, но не регулярно	21	33%
Нет, не прохожу	6	10%
Не знаю, что это	2	3%
ВСЕГО	63	100%

СОТРУДНИКИ «ЭЛЕРОН»		
Тип ответа	Ответ	%
Да, все прохожу вовремя	23	47%
Да, но не регулярно	16	33%
Нет, не прохожу	10	20%
Не знаю, что это	23	47%
ВСЕГО	98	100%

ПАЦИЕНТЫ ЦЕНТРАЛЬНОЙ ПОЛИКЛИНИКИ КБ №85		
Тип ответа	Ответ	%
Да, все прохожу вовремя	254	69%
Да, но не регулярно	98	27%
Нет, не прохожу	16	4%
Не знаю, что это	0	0%
ВСЕГО	368	100%

СОТРУДНИКИ ПОЛИКЛИНИКИ №1		
Тип ответа	Ответ	%
Да, все прохожу вовремя	50	64%
Да, но не регулярно	20	26%
Нет, не прохожу	7	9%
Не знаю, что это	1	1%
ВСЕГО	78	100%

ЗДРАВПУНКТЫ (МЭЗ, Регион и ЦНИИХМ)		
Тип ответа	Ответ	%
Да, все прохожу вовремя	5	31%
Да, но не регулярно	9	56%
Нет, не прохожу	2	13%
Не знаю, что это	0	0%
ВСЕГО	16	100%

ОБЩАЯ СВОДНАЯ		
Тип ответа	Ответ	%
Да, все прохожу вовремя	373	60%
Да, но не регулярно	184	30%
Нет, не прохожу	61	10%
Не знаю, что это	5	1%
ВСЕГО	623	100%

*ЗНАЕТЕ ЛИ ВЫ ПРАВА И ВОЗМОЖНОСТИ ПОЛУЧЕНИЯ БЕСПЛАТНЫХ МЕДИЦИНСКИХ УСЛУГ У СПЕЦИАЛИСТОВ ПОЛИКЛИНИК (ЖЕНСКИХ КОНСУЛЬТАЦИЙ) ПО ВОПРОСАМ ЖЕНСКОГО ЗДОРОВЬЯ?

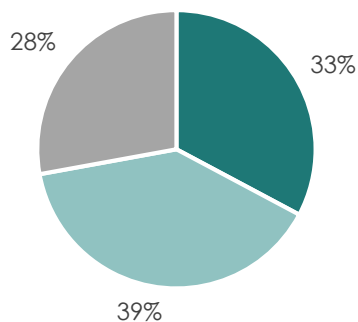
ВНЕШНИЙ ОПРОС		
Тип ответа	Ответ	%
Да, всегда обращаюсь	170	50%
Нет, не обращаюсь	167	50%
ВСЕГО	337	100%

ВЫВОДЫ:

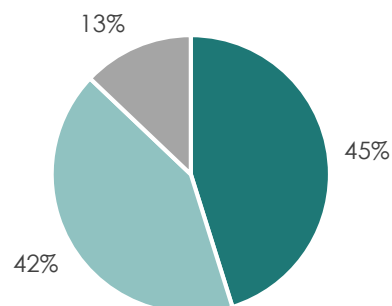
- **В сравнении с ответом на предыдущий вопрос, регулярный осмотр и диспансеризацию проходят очень разные доли опрошенных по разным источникам.** В среднем, этот показатель составляет 60%.
- **Данные о нерегулярном прохождении осмотров составляют от 36 до 23 %, в среднем эта цифра составляет 29%,** то есть каждый третий опрошенный.
- **Не прохожу – ответ составил примерно 10%,** это группа пациенток, не попадающих в фокус регулярного осмотра.
- **Данные показатели требуют особого внимания, так как чуть меньше половины опрошенных не проходят осмотры и диспансеризацию ежегодно, что непременно сказывается на показателях здоровья, в том числе женского, а также репродуктивной функции.**

ВОПРОС №17: ВЫБОР ЖЕНЩИНАМИ ПЛАТНЫХ МЕДИЦИНСКИХ УСЛУГ - ЭТО:

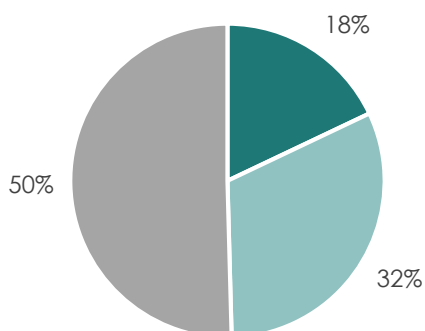
СОТРУДНИКИ КБ №85 ФМБА России



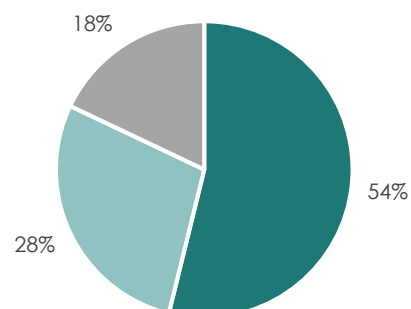
СОТРУДНИКИ «ЭЛЕРОН»



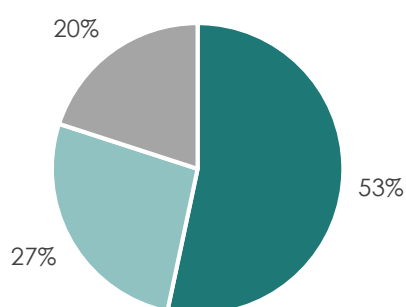
ПАЦИЕНТЫ ЦЕНТРАЛЬНОЙ ПОЛИКЛИНИКИ КБ №85



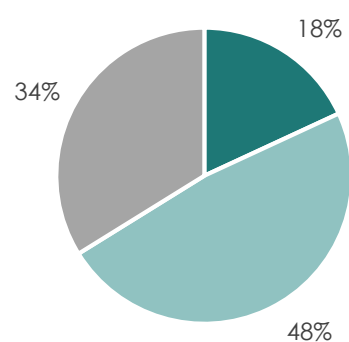
СОТРУДНИКИ ПОЛИКЛИНИКИ №1



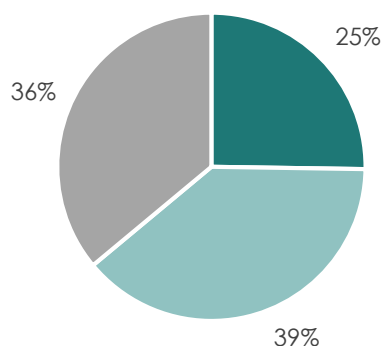
ЗДРАВПУНКТЫ (МЭЗ, Регион и ЦНИИХМ)



ВНЕШНИЙ ОПРОС



ОБЩАЯ СВОДНАЯ



- Возможность получения расширенного спектра услуг
- Желание получить комфортные условия
- Возможность получить услуги гарантированно высокого качества

ВОПРОС №17: ВЫБОР ЖЕНЩИНАМИ ПЛАТНЫХ МЕДИЦИНСКИХ УСЛУГ - ЭТО:

СОТРУДНИКИ КБ №85 ФМБА России		
Тип ответа	Ответ	%
Возможность получения расширенного спектра услуг	20	33%
Желание получить комфортные условия	24	39%
Возможность получить услуги гарантированно высокого качества	17	28%
ВСЕГО	61	100%

СОТРУДНИКИ «ЭЛЕРОН»		
Тип ответа	Ответ	%
Возможность получения расширенного спектра услуг	42	45%
Желание получить комфортные условия	39	42%
Возможность получить услуги гарантированно высокого качества	12	13%
ВСЕГО	93	100%

ПАЦИЕНТЫ ЦЕНТРАЛЬНОЙ ПОЛИКЛИНИКИ КБ №85		
Тип ответа	Ответ	%
Возможность получения расширенного спектра услуг	63	18%
Желание получить комфортные условия	111	32%
Возможность получить услуги гарантированно высокого качества	177	50%
ВСЕГО	351	100%

СОТРУДНИКИ ПОЛИКЛИНИКИ №1		
Тип ответа	Ответ	%
Возможность получения расширенного спектра услуг	42	54%
Желание получить комфортные условия	22	28%
Возможность получить услуги гарантированно высокого качества	14	18%
ВСЕГО	78	100%

ЗДРАВПУНКТЫ (МЭЗ, Регион и ЦНИИХМ)		
Тип ответа	Ответ	%
Возможность получения расширенного спектра услуг	8	53%
Желание получить комфортные условия	4	27%
Возможность получить услуги гарантированно высокого качества	3	20%
ВСЕГО	15	100%

ВНЕШНИЙ ОПРОС		
Тип ответа	Ответ	%
Возможность получения расширенного спектра услуг	61	18%
Желание получить комфортные условия	162	48%
Возможность получить услуги гарантированно высокого качества	114	34%
ВСЕГО	337	100%

ОБЩАЯ СВОДНАЯ		
Тип ответа	Ответ	%
Возможность получения расширенного спектра услуг	236	25%
Желание получить комфортные условия	362	39%
Возможность получить услуги гарантированно высокого качества	337	36%
ВСЕГО	935	100%

ВЫВОДЫ:

- По результатам опроса, самой большой долей среди всех опрошенных является **доля с запросом на комфортные условия, почти 39% в среднем.**
- Данный показатель является критичным с точки зрения удовлетворенности медицинской услугой для женщины.
- Гипотеза – **улучшение сервисных показателей ОМС-сегмента заботы о женщине существенно повысит явку и регулярность медицинского сопровождения,** а также доверие женщины на важном этапе деторождения.
- Ответы «расширенный спектр получения услуги» откликнулись у доли в диапазоне от 18 до 54%, в среднем, 18% за счет разной численности опрошенных в разных категориях.
- **Данный показатель может быть уменьшен в сторону притока в ОМС сегмент пациентов, более информированных** о возможностях ОМС сегмента.
- Также, в свою очередь, данное распределение помогает сделать **акценты платным медицинским учреждениям и отделениям в сторону фокуса на комфорт, в первую очередь, и только после этого – в сторону гарантированного получения** (избегание очереди и длительности записи), а также более расширенного спектра услуг, что в среднем является самым небольшим в процентном соотношении.

ВЫВОДЫ ПО ИССЛЕДОВАНИЮ:

1. Все выводы по ответам респондентов (готовность женщины сочетать работу и рождение детей, планы работать после рождения детей, высокая оценка важности рождения ребенка) указывают на высокий потенциал рождения и воспитания детей работающими женщинами с высоким ценностным наполнением, не противоречащими полноценной социализации, реализации карьерных намерений, сохранению эмоциональных и физических сил.
2. Работающая женщина, в равной степени семейная и одинокая, предпочитает родить 1 ребенка, реже 2 детей. При этом желание родить 3 детей является зоной влияния и развития, при этом каждая третья опрошенная женщина не имеет ребенка, что делает важным фокусом внимания общественных организаций, работодателя и медицинской организации приближение ментального фертильного периода к физиологическому.
3. Большинство опрошенных, во всех группах имеют ярко выраженную карьерную ориентацию, с преобладающей долей положительных ответов о продолжении работы, что делает работающую маму надежным в долгосрочной перспективе сотрудником, что требует внимания со стороны общественных организаций и работодателя.
4. Респонденты опроса (женщина старше 50 лет) являются самой влиятельной группой в социальном аспекте (по данным предыдущих исследований) для формирования мнения и принятия решения об уровне социальной активности и деторождении женщины более молодого возраста. Это дает большие возможности для влияния на женщин активного фертильного периода через взаимодействие с этой категорией общественных организаций, социума, работодателя, медицинской организации.
5. Важной точкой роста, по результатам исследования, является работа с врачами акушерами-гинекологами, чей опыт и активность после 50 лет является значимым для принятия решения женщиной фертильного периода, но коммуникация которых с пациентами часто требует существенной коррекции в сторону увеличения количества и качества доверительных и влияющих аргументов.

ВЫВОДЫ ПО ИССЛЕДОВАНИЮ:

6. Подавляющее большинство опрошенных совмещает работу и выращивание детей, что делает отношение работодателя и меры по организации охраны женского здоровья в сочетании с нормированием труда женщины отдельным, важным блоком работы и существенным рычагом влияния на показатели рождаемости. Также, эта группа ответов говорит о естественном позитивном отношении женщины к процессу совмещения и отсутствию серьезных препятствий к развитию карьерного трека у женщины, родившей детей.
7. Высокая карьерная нагрузка часто снижает ментальный детородный период по отношению к биологическому, что также повышает ответственность работодателя и общественных организаций за ощутимую помощь работающей женщине детородного возраста, особенно в период с 20 до 35 лет.
8. В группе сотрудников медицинских организаций показатели, отношение и перспективы деторождения носят более драматичный характер, что связано с особенностями периода обучения, напряженностью работы, высоким социальным вовлечением, характерным для профессии и может быть точкой особого внимания и мер, как со стороны общественных организаций, профсоюзов, так и работодателя – медицинской организации.
9. Требуется более внимательное отношение и перечень существенных мер по профилактике женского здоровья и информированности о возможностях системы здравоохранения, а также формирования у целевой группы привычки регулярных профилактических действий по охране женского здоровья.
10. С учетом результатов исследований, становится приоритетной оценка женщиной комфорта в получении медицинской услуги, что также может способствовать повышению посещаемости медицинских учреждений и повышению эффективности профилактических мер. Параметры комфорта требуют дополнительного исследования, это, высоковероятно, является точкой роста в обеспечении женщин фертильного возраста дополнительными стимулирующими деторождение факторами.

Результаты исследования могут являться навигатором для реализации идей, программ и проектов, направленных на создание благоприятных для деторождения условий, как на федеральном, так и на региональном уровнях, с учетом ментальных, культуральных и территориальных особенностей региона, с вовлечением общественных организаций, работодателей, медицинских организаций и представителей целевой аудитории.



ФМБА России
КЛИНИЧЕСКАЯ
БОЛЬНИЦА 85

ИСПОЛНИТЕЛЬ:

**КЛОЧКО МАРИЯ ВИКТОРОВНА,
РУКОВОДИТЕЛЬ КГ «ТЕХНОЛОГИИ ВЛИЯНИЯ»
КОНСУЛЬТАНТ, ВРАЧ**



MARIA.KLOCHKO@GMAIL.COM



+ 7 (926) 220-25-48



WWW.VLIJANIE.RU

